



**СВОДНЫЙ ДОКЛАД
О РЕЗУЛЬТАТАХ МОНИТОРИНГА ЭФФЕКТИВНОСТИ
ДЕЯТЕЛЬНОСТИ ОРГАНОВ МЕСТНОГО САМОУПРАВЛЕНИЯ
ГОРОДСКИХ ОКРУГОВ И МУНИЦИПАЛЬНЫХ РАЙОНОВ
РЕСПУБЛИКИ ХАКАСИЯ
ПО ИТОГАМ 2017 ГОДА**

Абакан 2018

ОБЩИЕ СВЕДЕНИЯ О РЕСПУБЛИКЕ ХАКАСИЯ

Республика Хакасия субъект Российской Федерации, входит в состав Сибирского федерального округа.

Дата образования – 20 октября 1930 года образована Хакасская автономная область, которая в 1991 году преобразована в Республику Хакасия.

Площадь территории¹⁾ – 61,6 тыс. кв. км.

Граничит с Красноярским краем, Кемеровской областью, Республикой Тыва и Республикой Алтай.

Численность населения республики на 1 января 2018 года – 537,5 тыс. человек.

Плотность населения – 8,7 человека на 1 кв. км.

Крупными реками на территории республики являются Енисей и его левый приток Абакан. В Хакасии находится известное в Сибири озеро Шира с его лечебными водами и грязью. Большие площади занимают водохранилища Красноярской и Саяно-Шушенской ГЭС.

Республиканский центр – город Абакан, получил статус города 30 апреля 1931 года, численность постоянного населения городского округа г. Абакана на 1 января 2018 года – 184,2 тыс. человек.

Территория Хакасии разделена на 8 районов.

Городские округа, входящие в состав Республики Хакасия – Абакан, Абаза, Саяногорск, Сорск, Черногорск. Всего на территории республики 283 населенных пункта.

АДМИНИСТРАТИВНО-
ТЕРРИТОРИАЛЬНОЕ
УСТРОЙСТВО



1) По данным Управления Федеральной службы государственной регистрации, кадастра и картографии по Республике Хакасия на 1 января 2016 года.

ОБЩАЯ ИНФОРМАЦИЯ О ГОРОДСКИХ ОКРУГАХ И МУНИЦИПАЛЬНЫХ РАЙОНАХ РЕСПУБЛИКИ ХАКАСИЯ

Наименование городского округа, муниципального района	Численность постоянного населения на 01.01.2018, тыс. чел.	Административный центр	Информация о размещении доклада главы городского округа, муниципального района в сети Интернет
Республика Хакасия	537,5	г. Абакан	https://r-19.ru/management/5712/
городской округ Абакан	184,2	г. Абакан	http://мэрия.абакан.рф/economy/ser/14344.html
городской округ Абаза	15,3	г. Абаза	http://www.abaza-adm.ru/administration/1745/1746/4769.html
городской округ Саяногорск	60,3	г. Саяногорск	http://sayan-adm.ru/glavnaya/gorod-segodnya/ekonomika/doklad-glavy.html
городской округ Сорск	11,4	г. Сорск	http://www.sorskadm.ru/index.php?option=com_content&view=article&id=74&Itemid=78
городской округ Черногорск	77,5	г. Черногорск	http://www.chernogorsk.com/ekonomika/ekonomika_goroda/mser/reports.php
муниципальное образование Алтайский район	25,8	с. Белый Яр	http://moaltay.ru/index.php?option=com_content&view=article&id=94&Itemid=213
муниципальное образование Аскизский район	37,3	с. Аскиз	http://www.askiz.org/officials/texts/
муниципальное образование Бейский район	17,5	с. Бея	http://beya19.ru/otd_ekon/struct.php
муниципальное образование Боградский район	14,6	с. Боград	http://bograd-web.ru/doklad/
муниципальное образование Орджоникидзевский район	11,0	п. Копьево	http://or19.ru/transportnoe-obslugivanie-rayona
муниципальное образование Таштыпский район	15,0	с. Таштып	http://amotash.khakasnet.ru/glava-tashtyipskogo-rajona/dokladyi.html
муниципальное образование Усть-Абаканский район	41,7	пп. Усть-Абакан	http://xn----8sbaad9cwazji5h.xn--p1acf/otcheti-i-dokladi-rayfo.html
муниципальное образование Ширинский район	25,9	с. Шира	https://shiranet.ru/about/otchet-glavy.php

Оглавление

Введение.....	5
Результаты мониторинга эффективности деятельности органов местного самоуправления городских округов и муниципальных районов.....	7
I. Экономическое развитие.....	7
II. Дошкольное образование.....	30
III. Общее и дополнительное образование.....	35
IV. Культура.....	45
V. Физическая культура и спорт.....	50
VI. Жилищное строительство и обеспечение граждан жильем.....	54
VII. Жилищно-коммунальное хозяйство.....	63
VIII. Организация муниципального управления.....	71
Результаты оценки эффективности деятельности органов местного самоуправления.....	80
Заключение.....	83

Введение

Сводный доклад Республики Хакасия о результатах мониторинга эффективности деятельности органов местного самоуправления городских округов и муниципальных районов подготовлен Министерством экономического развития Республики Хакасия во исполнение Указа Президента Российской Федерации от 28.04.2008 № 607 «Об оценке эффективности деятельности органов местного самоуправления городских округов и муниципальных районов», постановления Правительства Российской Федерации от 17.12.2012 № 1317 «О мерах по реализации Указа Президента Российской Федерации от 28 апреля 2008 № 607 «Об оценке эффективности деятельности органов местного самоуправления городских округов и муниципальных районов» и подпункта «и» пункта 2 Указа Президента Российской Федерации от 7 мая 2012 № 601 «Об основных направлениях совершенствования системы государственного управления». С целью реализации на территории Республики Хакасия Указа Президента Российской Федерации от 28.04.2008 № 607 приняты нормативные правовые акты, регламентирующие работу по оценке эффективности деятельности органов местного самоуправления муниципальных образований республики:

 постановление Правительства Республики Хакасия от 14.04.2011 № 197 «Об оценке эффективности деятельности органов местного самоуправления городских округов и муниципальных районов Республики Хакасия» (с последующими изменениями);

 постановление Правительства Республики Хакасия от 08.12.2009 № 562 «О Порядке выделения из республиканского бюджета Республики Хакасия грантов городским округам и муниципальным районам в целях поощрения достижения наилучших значений показателей деятельности органов местного самоуправления городских округов и муниципальных районов» (с последующими изменениями);

 постановление Главы Республики Хакасия – Председателя Правительства Республики Хакасия от 23.01.2014 № 02-ПП «О мерах по реализации постановления Правительства Российской Федерации от 17 декабря 2012 № 1317 «О мерах по реализации Указа Президента Российской Федерации от 28 апреля 2008 № 607 «Об оценке эффективности деятельности органов местного самоуправления городских округов и муниципальных районов» и подпункта «и» пункта 2 Указа Президента Российской Федерации от 7 мая 2012 № 601 «Об основных направлениях совершенствования системы государственного управления» (с последующими изменениями);

 приказ Министерства экономики Республики Хакасия от 23.06.2011 № 050-38-п «Об утверждении Порядка оценки эффективности деятельности органов местного самоуправления городских округов и муниципальных районов Республики Хакасия» (с последующими изменениями).

Нормативно-правовые акты Республики Хакасия, регламентирующие работу по оценке эффективности деятельности органов местного самоуправления республики, размещены на Официальном портале исполнительных органов государственной власти Республики Хакасия (www.r-19.ru).

Проведение мониторинга эффективности деятельности органов местного самоуправления входит в компетенцию Министерства экономического развития Республики Хакасия.

Оценка эффективности деятельности органов местного самоуправления проводилась отдельно по городским округам и муниципальным районам республики по следующим направлениям:

- экономическое развитие;
- дошкольное образование;
- общее и дополнительное образование;
- культура;
- физическая культура и спорт;
- жилищное строительство и обеспечение граждан жильем;
- жилищно-коммунальное хозяйство;
- организация муниципального управления.

Оценка проведена по достигнутому уровню и динамике показателей эффективности деятельности органов местного самоуправления, эффективности расходования средств бюджетов городских округов и муниципальных районов, результатам опросов населения с использованием информационно-телекоммуникационных сетей, проводимых на территории муниципальных образований.

Источниками информации для проведения оценки являлись данные, представленные органами местного самоуправления, исполнительными органами государственной власти республики, Управлением Федеральной службы государственной статистики по Красноярскому краю, Республике Хакасия и Республике Тыва (далее – Красноярскстат).

Целями доклада о результатах мониторинга эффективности деятельности органов местного самоуправления городских округов и муниципальных районов Республики Хакасия являлись анализ деятельности городских округов и муниципальных районов, выявление причин и факторов, оказывающих наибольшее влияние на эффективность деятельности органов местного самоуправления, выработка рекомендаций по повышению эффективности их деятельности.

Результаты мониторинга эффективности деятельности органов местного самоуправления городских округов и муниципальных районов

I. Экономическое развитие

Итоги социально-экономического развития Республики Хакасия характеризовались положительной динамикой большинства основных показателей.

Наблюдались устойчивые темпы развития промышленности республики. Индекс промышленного производства по итогам 2017 года составил 100% к 2016 году, в том числе по видам экономической деятельности:

«Добыча полезных ископаемых» – 105,3%;

«Обрабатывающие производства» – 103,7%;

«Обеспечение электрической энергией, газом и паром; кондиционирование воздуха» – 87,9%;

«Водоснабжение; водоотведение, организация сбора и утилизации отходов, деятельность по ликвидации загрязнений» – 100,5%.

В республике выработано 25838,5 млн кВт-час электроэнергии (87,7% к 2016 году). Снижение обусловлено малым притоком вод в Саяно-Шушенское водохранилище. Потребителям отпущено теплоэнергии 3,9 млн Гкал (90,4%).

Объем инвестиций в основной капитал по полному кругу организаций по всем источникам финансирования сократился на 23,2% и составил 22124,8 млн руб. В структуре инвестиций в основной капитал наибольшую долю занимали собственные средства (64,4%).

Ввод в действие жилых домов за счет всех источников финансирования в 2017 году по отношению к 2016 году вырос на 23,1%. Всего по республике введено 235,9 тыс. кв. м общей площади жилых домов. Населением за счет собственных и заемных средств построено 85,9 тыс. кв. м общей площади жилых домов или 36,4% общего объема жилья, введенного в 2017 году (в 2016 году – 31,2%).

За 2017 год в республике выполнено строительных работ на общую сумму 12,0 млрд руб., что в сопоставимых ценах ниже уровня 2016 года на 27,4%, вследствие снижения объема заключенных договоров строительного подряда и прочих заказов по крупным и средним организациям.

Объем производства продукции сельского хозяйства в республике за 2017 год составил 16,5 млрд руб., индекс производства – 101,8% к 2016 году.

Оборот розничной торговли (в сопоставимых ценах) за 2017 год вырос на 3% по отношению к 2016 году и составил 79,2 млрд руб. Из общего объема оборота розничной торговли продажа пищевых продуктов, включая напитки, и табачные изделия выросла на 12,1%, непродовольственными товарами снизилась – на 4,6%.

Объем платных услуг населению в 2017 году превысил уровень 2016 года на 2,9%. За отчетный год населению республики оказано услуг на общую сумму 17,7 млрд руб. (2016 год – 16,8 млрд руб.).

Уровень регистрируемой безработицы по республике на начало 2018 года составил 1,6%, что ниже на 0,2 п.п. значения на начало 2017 года.

Среднемесячная номинальная начисленная заработная плата работников организаций в республике по предварительным данным составила 33978,1 руб. и увеличилась на 4,5 %, реальная – на 1,6%.

В 2017 году демографическая ситуация в республике характеризовалась превышением числа умерших над числом родившихся. В результате коэффициент естественной убыли составил 0,2‰ (в 2016 году прирост 1,3‰).

В 2017 году снижение коэффициента рождаемости наблюдалось как по республике в целом, так и по всем муниципальным образованиям с 14,1‰ (за 2016 год) до 12,4‰ (за 2017 год), при этом наблюдалось незначительное снижение коэффициента смертности с 12,8‰ (2016 год) до 12,6‰ (2017 год). Основная доля приходилась на смертность от болезней системы кровообращения (47,8%).

В целом по республике общие итоги миграции в 2017 году характеризовались миграционной убылью населения, которая составила 67 человек.

1. Число субъектов малого и среднего предпринимательства в расчете на 10 тыс. человек населения

Создание благоприятных условий для ведения предпринимательской деятельности является одним из основных направлений государственной политики органов власти республики.

В 2017 году в рамках государственной программы Республики Хакасия «Экономическое развитие и повышение инвестиционной привлекательности Республики Хакасия (2017–2021 годы)» действует подпрограмма «Развитие субъектов малого и среднего предпринимательства в Республике Хакасия», направленная на развитие субъектов малого и среднего предпринимательства и инфраструктуры поддержки субъектов предпринимательства. В 2017 году общий объем финансирования госпрограммы составил 77510,0 тыс. руб., подпрограммы – 25413,0 тыс. руб.

По данным Красноярскстата в 2017 году в Республике Хакасия осуществляли свою деятельность 5577 малых и микропредприятий, 32 средних предприятия, количество зарегистрированных индивидуальных предпринимателей (в том числе глав крестьянских (фермерских) хозяйств) составляет 14893 единицы.

По сравнению с 2016 годом общее количество субъектов малого и среднего предпринимательства республики в 2017 году уменьшилось и составило 20502 единицы.

В 2017 году существовали следующие направления поддержки субъектов малого и среднего предпринимательства:

содействие в модернизации основных фондов субъектов малого и среднего предпринимательства, участвующих в производстве товаров (работ, услуг);

финансовая поддержка субъектов малого и среднего предпринимательства;

развитие и повышение эффективности функционирования инфраструктуры поддержки субъектов малого и среднего предпринимательства;

поддержка внешнеэкономической и межрегиональной деятельности субъектов малого и среднего предпринимательства;

совершенствование механизмов поддержки малого и среднего бизнеса в Республике Хакасия, а также повышение квалификации кадров;

поддержка мероприятий муниципальных программ развития малого и среднего предпринимательства.



* По итогам сплошного наблюдения за деятельностью субъектов малого и среднего предпринимательства (1 раз в 5 лет)

В целях стимулирования развития малого и среднего бизнеса в городских округах и муниципальных районах республики Министерством экономического развития Республики Хакасия (далее – Минэкономразвития Хакасии) ежегодно проводится конкурсный отбор муниципальных образований, в том числе монопрофильных, бюджетам которых предоставляются субсидии для финансирования муниципальных программ (подпрограмм) развития субъектов малого и среднего предпринимательства.

По результатам конкурсного отбора в 2017 году заключено 3 соглашения с монопрофильными муниципальными образованиями Республики Хакасия (г. Абаза, г. Саяногорск, г. Черногорск) на общую сумму 5,05 млн руб.

На территории Республики Хакасия сохраняется неравномерность распределения субъектов малого предпринимательства между городскими округами и муниципальными районами. Наличие более развитой инфраструктуры поддержки малого предпринимательства, высокий потребительский спрос и создание благоприятных условий для развития бизнеса способствуют перемещению малых предприятий из муниципальных районов в городские округа.

По данному показателю среди городских округов лидируют города Абакан (601,3 ед.) и Саяногорск (317,6 ед.). Наименьшее значение показателя в городе Сорске (207,9 ед.). Показатель «Число субъектов малого и среднего предпринимательства в расчете на 10 тыс. человек населения» в городских округах остался на уровне 2015–2016 годов.

Среди районов республики по итогам 2017 года лидируют Усть-Абаканский (278,5 ед.) и Бейский (253,6 ед.). Наименьшее значение показателя в Боградском районе (161,0 ед.).

2. Доля среднесписочной численности работников (без внешних совместителей) малых и средних предприятий в среднесписочной численности работников (без внешних совместителей) всех предприятий и организаций

По итогам 2017 года показатель по всем муниципальным образованиям Республики Хакасия остался на уровне 2015–2016 годов, на основании итогов сплошного наблюдения за 2015 год (1 раз в 5 лет).

Доля среднесписочной численности работников (без внешних совместителей) малых и средних предприятий в среднесписочной численности работников (без внешних совместителей) всех предприятий и организаций в городских округах, %



Доля среднесписочной численности работников (без внешних совместителей) малых и средних предприятий в среднесписочной численности работников (без внешних совместителей) всех предприятий и организаций в муниципальных районах, %



По данному показателю среди городских округов лидирующие позиции у городов Абакан (28,8%) и Черногорск (26,0%). Наименьшее значение показателя в городе Сорске (5,3%).

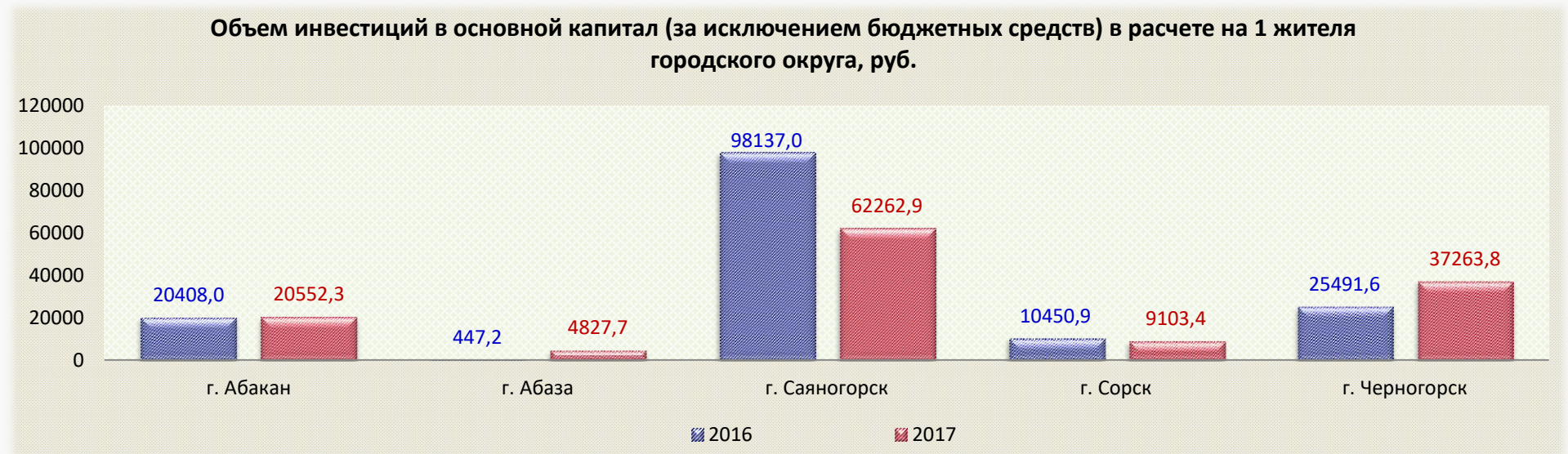
Среди районов лидируют Усть-Абаканский, Ширинский и Алтайский – 28,9%, 21,7% и 21,7% соответственно. Наименьшее значение показателя в Орджоникидзевском районе (3,8 %).

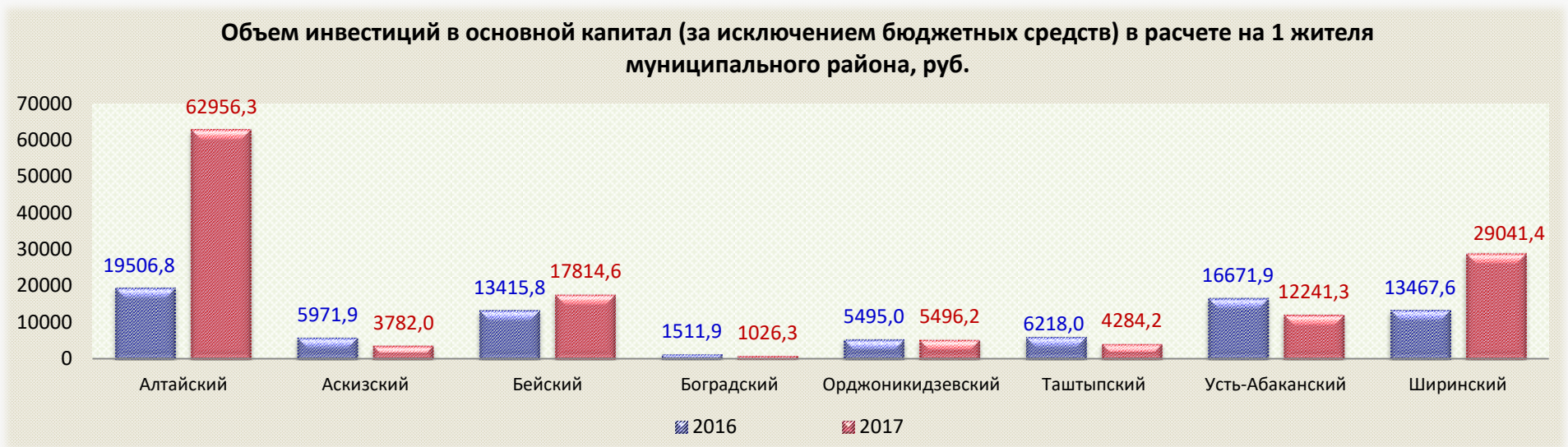
3. Объем инвестиций в основной капитал (за исключением бюджетных средств) в расчете на 1 жителя

Привлечение инвестиций является одним из ключевых условий обеспечения успешного социально-экономического развития региона. Показатели данного раздела характеризуют организацию работы в муниципальном образовании по снижению административных барьеров в сфере градостроительства и созданию условий для капитального и жилищного строительства и, как следствие, созданию на территории благоприятного предпринимательского климата.

Наибольший объем инвестиций в основной капитал (за исключением бюджетных средств) в расчете на 1 жителя в 2017 году приходился на муниципальные образования: города – Саяногорск, Черногорск, Абакан и районы – Алтайский, Ширинский, Бейский. Наименьшее значение показателя сложилось в г. Абаза и Боградском районе.

Наибольший прирост объема инвестиций среди городских округов наблюдался в Абазе, более чем в 10 раз и Черногорске – на 46,2% , среди муниципальных районов в Алтайском – в 3 раза, Ширинском – в 2 раза и Аскизском – на 32,8%.





В 2017 году за счет всех источников финансирования (кроме бюджетных) было использовано 14535 млн руб. инвестиций в основной капитал (без субъектов малого предпринимательства).

В разрезе муниципальных образований республики увеличение объема капитальных вложений наблюдалось в городских округах Абаза (в 8,1 раза), Черногорск (на 48%) и муниципальных районах Алтайском (в 3,2 раза), Ширинском (в 2,0 раза), Таштыпском (на 45,8%) и Бейском (на 23,9%).

Осуществлялась реализация наиболее крупных инвестиционных проектов:

г. Абаза

1. «Переход на новый горизонт «-200 м»

Проект позволит осуществлять добычу железной руды на следующие 10-15 лет. Общая стоимость проекта – 0,95 млрд руб.

г. Саяногорск

2. Инвестиционные проекты Филиала ПАО «РусГидро» – «Саяно-Шушенская ГЭС имени П.С. Непорожного»

Проекты направлены на повышение устойчивости работы ГЭС, предусмотрена достройка гидроэлектростанции, реконструкция Майнского гидроузла с созданием двух водосливных пролетов, замена гидроагрегатов № 1-3 Майнского гидроузла. Общая стоимость проектов – 24,9 млрд руб.

3. Инвестиционные проекты АО «РУСАЛ Саяногорск»

Проекты направлены на модернизацию производства с общей стоимостью порядка 4,8 млрд руб.

г. Черногорск

4. «Создание и развитие промышленного парка «Черногорский»

Проект направлен на создание промышленной площадки, обеспеченной инженерной и транспортной инфраструктурой, для создания новых производственных предприятий. Общая стоимость проекта – 3,3 млрд руб.

5. «Модернизация и расширение действующего производства ООО «УК «Разрез Степной»

Реализация проекта предусматривает модернизацию и расширение производства (увеличение добычи угля до 5 млн. тонн в год), с общей стоимостью – 3,4 млрд рублей.

6. «Комплексное развитие добывающих и перерабатывающих мощностей предприятий ООО «СУЭК-Хакасия»

Проект позволит повысить качество выпускаемой продукции, увеличить добычу до 8,5 млн тонн в год, повысить энерго- и ресурсоэффективности производства. Общая стоимость проекта – 6,3 млрд руб.

Алтайский район

7. «Разработка участка Аршановский 1 Бейского каменноугольного месторождения»

Проект направлен на развитие разреза и увеличение добычи угля до 5 млн тонн в год. Общая стоимость проекта – 6,5 млрд руб.

8. «Разработка участков Юго-Восточный Кирбинский и Северо-Западный Кирбинский Бейского каменноугольного месторождения»

Проект направлен на увеличение добычи каменного угля до 4 млн тонн в год, создание 430 рабочих мест. Срок реализации проекта 2014–2027 годы. Общая стоимость проекта – 7,1 млрд руб.

9. «Развитие участков Майрыхский и Бейский-Западный Бейского каменноугольного месторождения со строительством обогатительного комплекса»

Проект направлен на увеличение добычи угля на участках Майрыхский и Бейский-Западный до 30 млн тонн к 2030 году. Общая стоимость проекта – 56,8 млрд руб.

4. Доля площади земельных участков, являющихся объектами налогообложения земельным налогом, в общей площади территории городского округа (муниципального района)

Доля общей площади земельных участков, являющихся объектами налогообложения земельным налогом, в общей площади территории муниципальных образований в 2017 году возросла в среднем на 35,5%. Данный показатель во всех

муниципальных образований Республики Хакасия сохраняет положительную динамику. Наиболее высокий уровень данного показателя сложился на территориях Алтайского (85%) и Ширинского (85,6%) районов.

Доля площади земельных участков, являющихся объектами налогообложения земельным налогом, в общей площади территории городского округа, %



Доля площади земельных участков, являющихся объектами налогообложения земельным налогом, в общей площади территории муниципального района, %



Значительное влияние на данный показатель оказало предоставление земельных участков в рамках реализации Закона Республики Хакасия от 08.05.2017 № 33-ЗРХ «О бесплатном предоставлении в собственность отдельным категориям граждан земельных участков на территории Республики Хакасия», Закона Республики Хакасия от 26.10.2011 № 88-ЗРХ «О бесплатном предоставлении в собственность граждан, имеющих трех и более детей, земельных участков на территории Республики Хакасия».

Кроме того, доля площади земельных участков, являющихся объектами налогообложения земельным налогом, увеличивалась за счет регистрации права собственности граждан на принадлежащие им земельные участки, в «упрощенном» порядке, а также приобретения земельных участков в собственность с аукциона, выкупе земельных участков, ранее находившихся в аренде у индивидуальных предпринимателей и юридических лиц, по льготной ставке (25% от кадастровой стоимости земельных участков, льготная ставка установлена временно – до 31.12.2017), проведению работы по выявлению незарегистрированных объектов налогообложения (земельных участков и объектов капитального строительства) и последующей регистрации таких объектов.

Факторами, сдерживающими рост показателя, стали:

изменение налогового законодательства, а именно из налогооблагаемой базы были исключены земельные участки, занятые многоквартирными домами и находящиеся в общей долевой собственности;

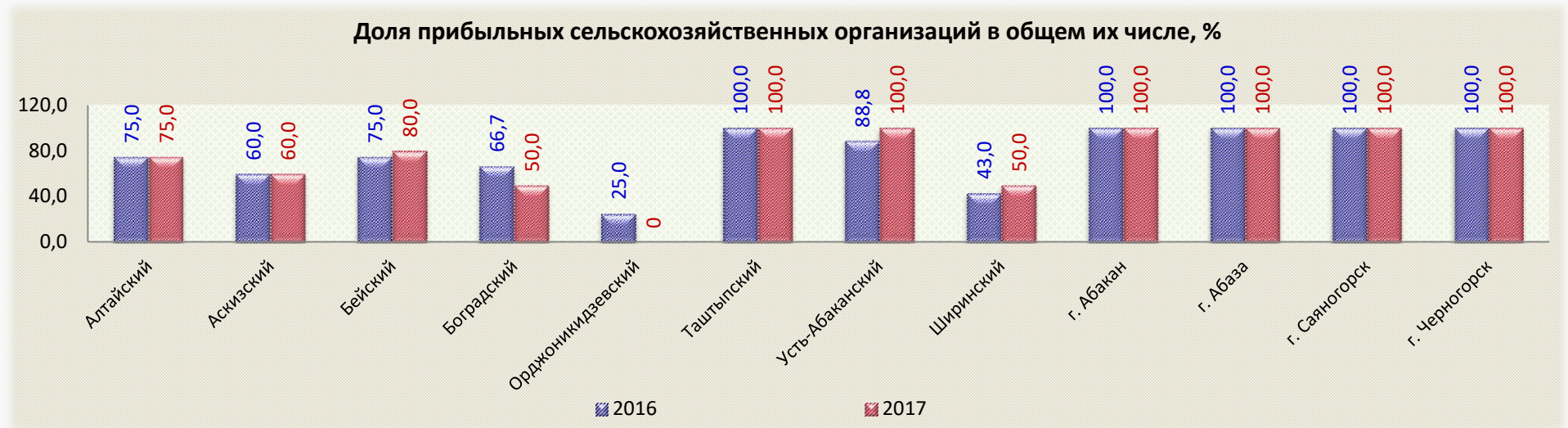
изменение земельного законодательства, с 01.03.2015 года органы местного самоуправления ограничены в возможности продажи с открытых аукционов земельных участков, в соответствии, с основным видом разрешенного использования которого предусмотрено строительство объектов капитального строительства (зданий, сооружений). В настоящее время такие земельные участки могут предоставляться по результатам аукциона только в аренду. Исключение составляют земельные участки для индивидуального жилищного строительства, посредством открытого аукциона стало возможным продавать земельные участки в собственность граждан.

5. Доля прибыльных сельскохозяйственных организаций в общем их числе

Рынок сельскохозяйственной продукции в Республике Хакасия можно отнести к отраслевым рынкам с высокой конкуренцией и большим числом участников из состава мелких и крупных производителей.

В Республике Хакасия действует 48 крупных и средних сельскохозяйственных организаций, более 1000 крестьянских (фермерских) хозяйств и более 74 тысяч личных подсобных хозяйств.

В обороте находится 296,2 тыс. га земель сельскохозяйственного назначения, что составляет 57% от общих земельных ресурсов Хакасии.



В 2017 году доля прибыльных сельскохозяйственных организаций выросла только в трех муниципальных образованиях Усть-Абаканском (на 11,2 п.п.), Ширинском (на 7 п.п.) и Бейском (на 5,0 п.п.) районах, снижение отмечено в двух муниципальных образованиях – Боградском и Орджоникидзевском районах. Самое большое снижение отмечено в Орджоникидзевском районе (на 25 п.п.), где доля прибыльных сельскохозяйственных организаций в 2017 году упала до 0%, в остальных муниципальных образованиях показатель сохранился на уровне 2016 года.

Объем производства сельскохозяйственной продукции в хозяйствах всех категорий республики составил за 2017 год 16,5 млрд руб., индекс производства составил 101,8% к 2016 году.

В регионе в хозяйствах всех категорий валовой сбор зерна (в весе) после доработки в 2017 году составил 108,9 тыс. тонн, что на 10,7% меньше, чем в 2016 году, валовой сбор картофеля увеличился на 6,2%, овощей открытого и защищенного грунта – на 4,7%.

На 01.01.2018 года количество предприятий и сельскохозяйственных потребительских кооперативов, занимающихся животноводством, составило 46 единиц, крестьянских (фермерских) хозяйств – 522 единицы.

Поголовье крупного рогатого скота в хозяйствах всех категорий увеличилось на 0,4% к уровню 2016 года и составило 184,8 тыс. голов, поголовье овец и коз – на 5,9% (335,3 тыс. голов), свиней и птицы снизилось на 2,7% (50,6 тыс. голов) и на 1,5% (648,2 тыс. голов) соответственно.

Хозяйствами всех категорий произведено 182,8 тыс. тонн молока (99,8% к 2016 году), из которых 84% приходилось на крестьянские (фермерские) хозяйства и хозяйства населения. Производство яиц выросло до 93,3 млн штук (101% к 2016 году) в основном за счет увеличения производства в сельскохозяйственных организациях.

Дорожное хозяйство и транспорт

Дорожная отрасль, являясь составной частью экономического пространства, играет важнейшую роль в развитии транспортно-коммуникационной системы региона, активно влияющей как на рост экономики, так и улучшение социальной сферы городских округов и муниципальных районов. Составной частью дорожной отрасли является сеть автомобильных дорог общего пользования.

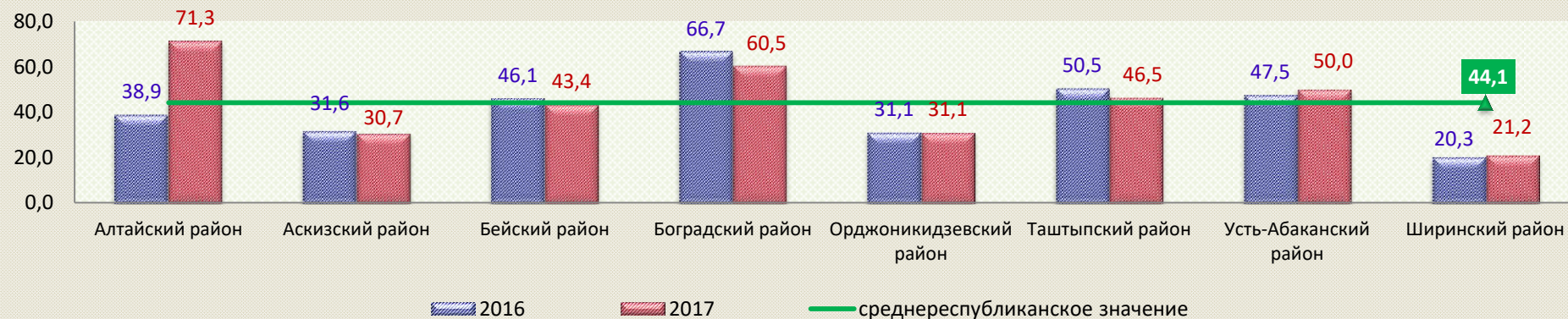
6. Доля протяженности автомобильных дорог общего пользования местного значения, не отвечающих нормативным требованиям, в общей протяженности автомобильных дорог общего пользования местного значения

В результате анализа докладов глав муниципальных образований Республики Хакасия по итогам работы 2017 года, деятельность администраций городских округов Абакана, Черногорска, а также районов Аскизского, Бейского, Богградского и Таштыпского признается эффективной по данному показателю. В этих муниципальных образованиях показатель имеет положительную динамику, планомерно снижается доля автодорог местного значения, не отвечающих нормативным требованиям.

Доля протяженности автомобильных дорог общего пользования местного значения, не отвечающих нормативным требованиям, в общей протяженности автомобильных дорог общего пользования местного значения в городских округах, %



Доля протяженности автомобильных дорог общего пользования местного значения, не отвечающих нормативным требованиям, в общей протяженности автомобильных дорог общего пользования местного значения в муниципальных районах, %



Наиболее существенная положительная динамика снижения показателя наблюдалась в Бейском (на 2,7 п.п.), Боградском (на 6,2 п.п.) и Таштыпском (на 4,0 п.п.) районах. Это обусловлено увеличением общей протяженности автомобильных дорог этих районов в связи с принятием на баланс автомобильных дорог, соответствующих нормативным показателям.

Отрицательная динамика (ухудшение состояния дорожного покрытия) наблюдалась в городских округах Саяногорск (рост на 3,6 п.п.), Сорск (на 20,1 п.п.) и районах Алтайском (на 32,4 п.п.), Усть-Абаканском (на 2,5 п.п.) и Ширинском (на 0,9 п.п.).

Следует отметить, что отрицательная динамика показателя в Алтайском и Усть-Абаканском районах объясняется общим увеличением протяженности автомобильных дорог за счет принятия на баланс автомобильных дорог, не отвечающих нормативным требованиям.

Аналогичная ситуация наблюдается в муниципальном образовании г. Саяногорск, ввиду того, что из реестра муниципального имущества в 2017 году исключены автомобильные дороги с твердым покрытием, отвечающие нормативным требованиям, общей протяженностью 9 км, которые фактически являются дорогами республиканского значения, а в собственность муниципального образования приняты грунтовые дороги, не отвечающие нормативным требованиям.

Таким образом, признавать неэффективной деятельность органов местного самоуправления муниципальных образований Алтайский, Усть-Абаканский районы и г. Саяногорск в осуществлении дорожной деятельности нецелесообразно.

Наиболее существенное ухудшение показателя отмечается в г. Сорске, что объясняется уточнением протяженности автомобильных дорог по результатам выездной проверки Контрольно-счетной палаты Республики Хакасия. Проверкой установлено, что в перечень автомобильных дорог г. Сорска были включены автомобильные дороги, являющиеся дорогами межмуниципального значения. Дороги соответствуют нормативным требованиям к их эксплуатационному состоянию. Внесенные изменения отрицательно повлияли на динамику показателя.

7. Доля населения, проживающего в населенных пунктах, не имеющих регулярного автобусного и (или) железнодорожного сообщения с административным центром городского округа (муниципального района), в общей численности населения городского округа (муниципального района)

Из 283 населенных пунктов республики 256 имеют автобусное сообщение, другие расположены на небольших расстояниях от остановочных пунктов, расположенных на автомобильных магистралях, либо жители этих населённых пунктов имеют возможность использовать железнодорожный или ведомственный транспорт.

В Аскизском районе изменение показателя в сторону снижения (с 3,9% в 2016 году до 2% в 2017 году) объясняется уменьшением численности населения по муниципальному образованию. Положительная динамика показателя по Усть-Абаканскому району (с 1,6% до 0,82%) связана с введением автобусного маршрута до д. Курганная.

Доля населения, проживающего в населенных пунктах, не имеющих регулярного автобусного и (или) железнодорожного сообщения с административным центром городского округа (муниципального района), в общей численности населения городского округа (муниципального района)



По остальным муниципальным образованиям значение показателя не изменилось.

В целом, органы местного самоуправления всех муниципальных образований уделяют должное внимание транспортному обеспечению населения.

8. Среднемесячная номинальная начисленная заработная плата работников

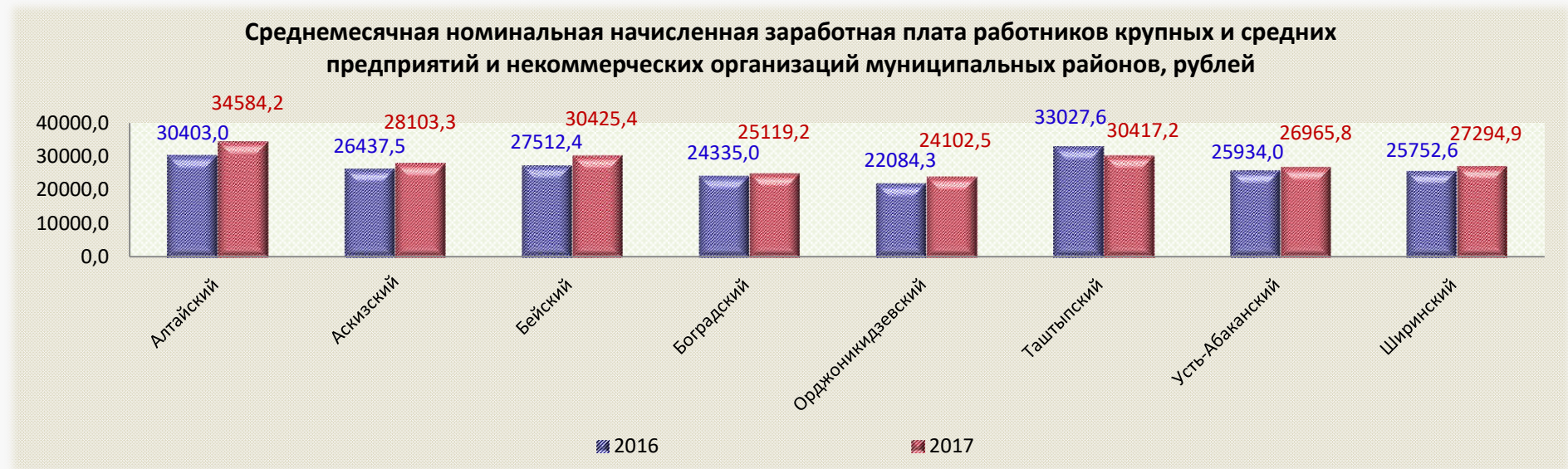
Основной задачей деятельности органов власти всех уровней является повышение уровня и качества жизни жителей региона. Показатели, характеризующие среднемесячную начисленную заработную плату работников, позволяют определить отношение среднемесячной номинальной начисленной заработной платы работников социальной сферы к среднемесячной номинальной начисленной заработной плате работников, занятых в экономике городского округа (муниципального района), и оценить динамику изменения среднемесячной номинальной начисленной заработной платы данной категории, а также возможность привлечения квалифицированных кадров, способных обеспечить предоставление качественных услуг населению.

Среднемесячная номинальная начисленная заработная плата работников крупных и средних предприятий и некоммерческих организаций

Наибольший уровень среднемесячной номинальной начисленной заработной платы работников крупных и средних предприятий и некоммерческих организаций, по-прежнему сложился в городах Саяногорск – 42699,3 руб., Абакан – 41203,1 руб. и Черногорск – 36665,9 руб. (увеличение по сравнению с 2016 годом составило 5,7%, 6,3% и 6,2% соответственно). В г. Абакане высокий размер заработной платы образовался за счет деятельности организаций пищевой отрасли, финансовой сферы, транспортировки и хранения, находящихся на территории городского округа. В г. Саяногорске максимальное значение средней заработной платы сложилось в результате расположения на территории городского округа предприятий двух видов экономической деятельности («Производство металлургическое», «Обеспечение электрической энергией, газом и паром; кондиционирование воздуха»), где уровень заработной платы самый высокий по республике. В г. Черногорске – за счет предприятий угольной промышленности и сферы строительства.

**Среднемесячная номинальная начисленная заработная плата работников крупных и средних предприятий
и некоммерческих организаций городских округов, рублей**





Наибольший рост среднемесячной номинальной начисленной заработной платы работников крупных и средних предприятий и некоммерческих организаций в сравнении с 2016 годом зафиксирован в г. Абазе – на 17% и районах Алтайском – на 14%, Бейском – на 11%. Снизился данный показатель в Таштыпском районе на 8%.

Самый низкий уровень заработной платы среди муниципальных образований сохранился в Орджоникидзевском (24 102,5 руб.) и Боградском (25 119,2 руб.) районах.

Среднемесячная номинальная начисленная заработная плата работников муниципальных дошкольных образовательных учреждений

Среднемесячная номинальная начисленная заработная плата работников муниципальных дошкольных образовательных учреждений по-прежнему остается на низком уровне.

Минимальное значение данного показателя сложилось в сумме 14639,4 руб. в Орджоникидзевском районе, максимальное – 25619,3 руб. в г. Саяногорске. Наибольшее увеличение заработной платы работников данной категории в 2017 году достигнуто в г. Саяногорске – на 13%, минимальное в Аскизском районе – на 1%.

Среднемесячная номинальная начисленная заработная плата работников муниципальных дошкольных образовательных учреждений городских округов, рублей



Среднемесячная номинальная начисленная заработная плата работников муниципальных дошкольных образовательных учреждений муниципальных районов, рублей



Среднемесячная номинальная заработная плата работников муниципальных дошкольных образовательных учреждений увеличилась в следующих муниципальных образованиях республики: Таштыпский район – на 8%, Ширинский район – на 6%, города Абакан, Абаза и Алтайский район – на 5%, Боградский, Усть-Абаканский районы – на 3%, Бейский район –

на 2%, г. Черногорск – на 1%. Увеличению заработной платы работников муниципальных дошкольных образовательных учреждений способствовало выполнение целевых показателей по планам мероприятий «дорожным картам» в соответствии с «майскими» указами Президента Российской Федерации.

При этом в двух муниципальных образованиях республики отмечалось снижение данного показателя: Орджоникидзевский район – на 9%, г. Сорск – на 10%.

Наибольший разрыв уровня начисленной заработной платы работников муниципальных дошкольных образовательных учреждений от среднемесячной номинальной начисленной заработной платы работников крупных и средних предприятий и некоммерческих организаций наблюдался в городах Саяногорск (на 40%), Абакан (на 45%) и Черногорск (на 46%). Минимальное отклонение от заработной платы крупных и средних предприятий и некоммерческих организаций осталось в Боградском – на 18%, в Аскизском – на 26% и Усть-Абаканском – на 29% районах, что объясняется низким уровнем заработной платы крупных и средних предприятий и некоммерческих организаций, в данных муниципальных образованиях (25119,2 руб., 28103,3 руб. и 26965,8 руб. соответственно).

**Среднемесячная номинальная начисленная заработная плата
работников муниципальных общеобразовательных учреждений (том числе учителей муниципальных
общеобразовательных учреждений), работников муниципальных учреждений культуры и искусства,
работников муниципальных учреждений физической культуры и спорта**

Уровень среднемесячной номинальной заработной платы работников муниципальных общеобразовательных учреждений в разрезе муниципальных образований республики значительно отличается. Минимальный размер зафиксирован в Орджоникидзевском и Алтайском районах, г. Сорске (23050,5 руб., 23600,4 руб. и 23458,1 руб. соответственно). Максимальное значение данного показателя в г. Абакане – 28958,9 руб. и г. Черногорске – 28 291,4 руб. При этом разрыв между максимальным и минимальным значением составляет 1,3 раза.

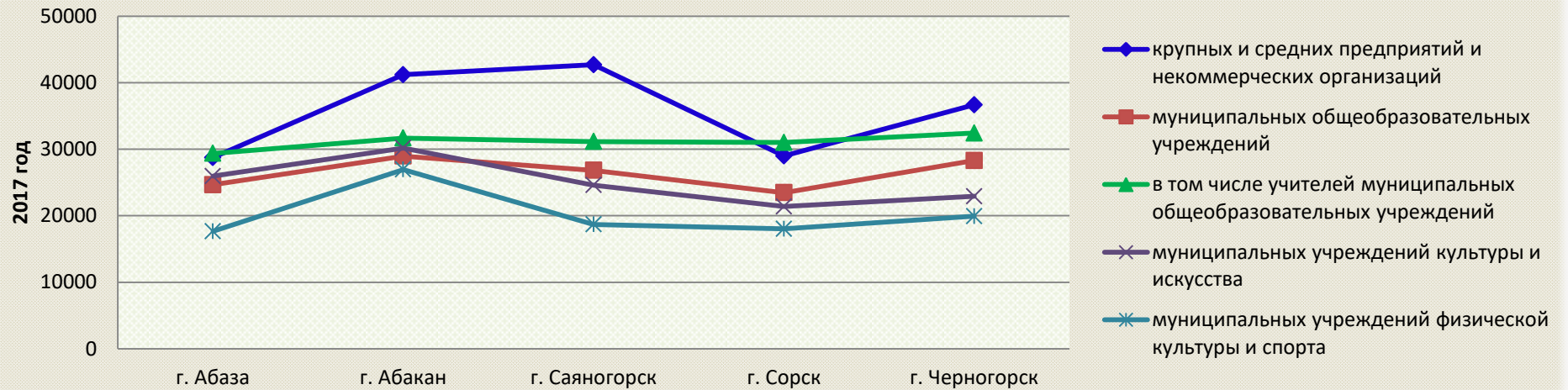
Из 13 муниципальных образований в 5 произошло снижение заработной платы данной категории работников: г. Сорск – на 9%, г. Абаза – на 3%, Усть-Абаканский и Аскизский районы – на 1%, г. Абакан – на 0,5%.

Наибольший разрыв среднемесячной номинальной заработной платы работников муниципальных общеобразовательных учреждений и средней номинальной заработной платы работников крупных и средних предприятий и некоммерческих организаций составил в г. Саяногорске – на 33%, Алтайском районе – на 32%, в г. Абакане – на 30%, в г. Черногорске – на 23%.

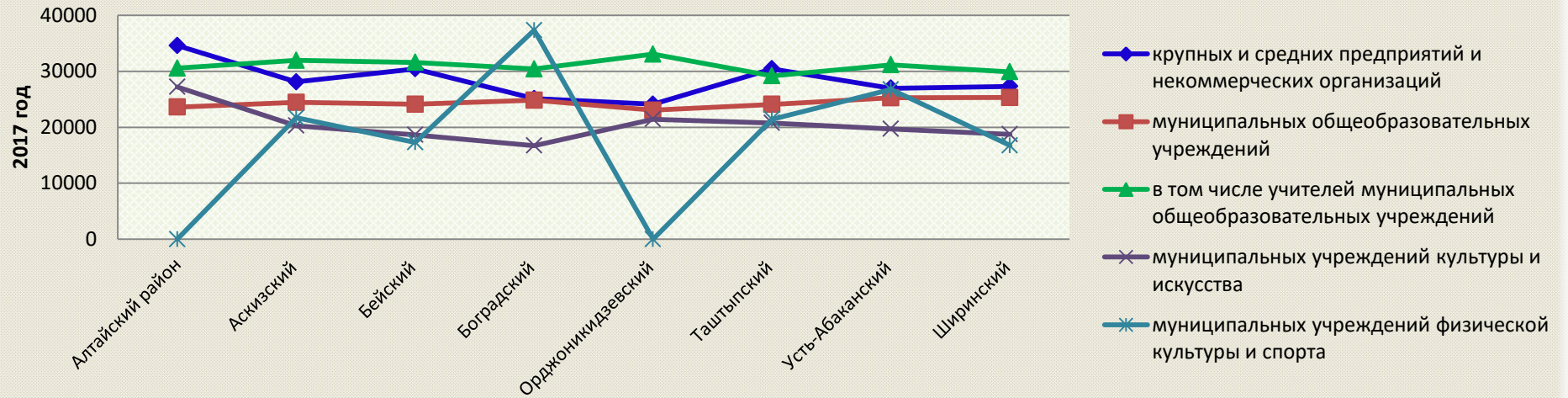
Наименьший разрыв в начисленной заработной плате у работников общеобразовательных учреждений крупных и средних предприятий отмечен в следующих муниципальных образованиях: Ширинский – на 7%, Орджоникидзевский – на 4%, Усть-Абаканский – на 6%, Богградский – на 1% районы.

Муниципальные образования	Среднемесячная номинальная начисленная заработная плата работников (рублей)							
	муниципальных общеобразовательных учреждений		в том числе учителей муниципальных общеобразовательных учреждений		муниципальных учреждений культуры и искусства		муниципальных учреждений физической культуры и спорта	
	2016	2017	2016	2017	2016	2017	2016	2017
г. Абаза	25400,9	24656,9	30902,9	29358,2	21328,1	25958,3	14844,0	17649,5
г. Абакан	29103,4	28958,9	32189,3	31672,4	25565,1	30166,5	27275,0	26933,2
г. Саяногорск	26867,9	26812,4	31257,4	31144,0	21832,6	24602,5	17348,3	18681,9
г. Сорск	25767,7	23458,1	31338,9	31004,1	21534,0	21370,8	13039,6	18021,1
г. Черногорск	28324,4	28291,4	32709,3	32418,8	17806,6	22925,5	19202,6	19924,5
Алтайский район	22498,9	23600,4	30321,8	30544,2	17910,7	27200,5	0	0
Аскизский район	24676,8	24434,3	32509,9	31933,5	14023,4	20278,4	12133,3	21699,4
Бейский район	23857,1	24099,1	31400,0	31589,0	17438,2	18655,5	17007,4	17300,0
Богградский район	24300,7	24833,0	30311,7	30395,7	12568,0	16721,8	39705,0	37339,6
Орджоникидзевский район	22735,3	23050,5	33265,0	33053,1	16126,3	21424,4	0	0
Таштыпский район	22864,1	24067,6	29168,7	29172,1	14864,5	20751,4	23050,0	21422,4
Усть-Абаканский район	25633,5	25258,2	31809,2	31147,7	18204,1	19708,0	24558,3	26741,1
Ширинский район	24654,6	25302,0	29926,0	29890,0	18280,7	18744,3	16726,7	16753,3

Среднемесячная номинальная начисленная заработная плата работников городских округов, рублей



Среднемесячная номинальная начисленная заработная плата работников муниципальных районов, рублей



В том числе учителей муниципальных общеобразовательных учреждений

По итогам 2017 года среднемесячная номинальная начисленная заработная плата учителей в разрезе муниципальных образований колеблется от наименьшего значения, сложившегося в сумме 29172,1 руб. в Таштыпском районе, до наибольшего значения – 33053,1 руб. в Орджоникидзевском районе.

Уровень заработной платы данной категории в городах Абакан, Саяногорск, Черногорск и районах Таштыпском, Алтайском не превысил уровень заработной платы производственных отраслей экономики и соотношение составило 77%, 73%, 88%, 96%, 88% соответственно

Превышение среднемесячной номинальной заработной платы учителей муниципальных общеобразовательных учреждений над средней номинальной заработной платой работников крупных и средних предприятий и некоммерческих организаций достигнуто в районах Орджоникидзевском – на 37%, Боградском – на 21%, Усть-Абаканском – на 16%, Аскизском – на 14%, Ширинском – на 10%, Бейском – на 4% и в городах Сорске – на 7%, Абазе – на 2%.

Данное превышение связано с реализацией Указа Президента Российской Федерации от 07.05.2012 № 597 «О мероприятиях по реализации государственной социальной политики», а также Плана мероприятий («дорожной карты») «Изменения в сфере образования Республики Хакасия», утвержденного постановлением Президиума Правительства Республики Хакасия от 28.02.2013 № 14-п, переходом на новый механизм оплаты труда с целью повышения качества образования. На заработную плату учителей муниципальных общеобразовательных учреждений и работников муниципальных детских дошкольных учреждений влияют многие факторы: укомплектованность кадров, уровень квалификации работников, уровень образования, стаж работы, территориальное размещение объектов образования (сельская или городская местность), а также объемы подушевого финансирования образовательных учреждений.

Работников муниципальных учреждений культуры и искусства

В 2017 году во всех муниципальных образованиях республики заработная плата работников муниципальных учреждений культуры и искусства в сравнении с 2016 годом увеличилась. При этом наблюдалась значительная дифференциация заработной платы данной категории работников в разрезе муниципальных образований. Минимальный размер среднемесячной номинальной заработной платы работников муниципальных учреждений культуры и искусства сложился в Боградском районе 16721,8 руб. (несмотря на рост к 2016 году на 33%). Максимальное значение достигнуто в г. Абакане – 30166,5 руб. (рост к 2016 году на 18%).

Наибольшее увеличение заработной платы работников культуры и искусства в сравнении с 2016 годом зафиксировано в Алтайском – на 52%, Аскизском – на 45%, Таштыпском – на 40%, Боградском и Орджоникидзевском – на 33% районах.

Повышение размера заработной платы данной категории работников связано с реализацией Указа Президента Российской Федерации от 07.05.2012 № 597 «О мероприятиях по реализации государственной социальной политики», постановления Президиума Правительства Республики Хакасия от 13.05.2014 № 39-п «Об утверждении Плана мероприятий («дорожной карты») «Повышение эффективности сферы культуры Республики Хакасия».

Наибольшее превышение средней номинальной заработной платы работников крупных и средних предприятий и некоммерческих организаций над уровнем среднемесячной номинальной заработной платы работников муниципальных учреждений культуры и искусства наблюдалось в г. Саяногорске – на 42%, Бейском районе – на 39% и г. Черногорске – на 37%.

Наименьшее превышение отмечено в г. Абазе – на 10% и Орджоникидзевском районе – на 11%.

Работников муниципальных учреждений физической культуры и спорта

По итогам 2017 года средняя заработная плата работников муниципальных учреждений физической культуры и спорта в разрезе муниципальных образований колеблется от 16753 руб. (Ширинский район) до 37339,6 руб. (Боградский район).

Максимальный прирост заработной платы работников муниципальных учреждений физической культуры и спорта (на 79%) зафиксирован в Аскизском районе.

Заработная плата у данной категории работников увеличилась в г. Сорске – на 38% , г. Абазе – на 19%, Усть-Абаканском районе – на 9%, г. Саяногорске – на 8%.

Наибольшее отклонение уровня начисленной заработной платы работников муниципальных учреждений физической культуры и спорта от заработной платы производственных отраслей экономики наблюдается в г. Сорске – на 38%%, г. Абазе – на 39%, Бейском районе – на 43%, г. Черногорске – на 46% и в г. Саяногорске – 56%.

Максимально приближены значения заработной платы одной и другой категорий работников в Усть-Абаканском (99%), Аскизском (77%), Таштыпском (70%) районах.

Рекомендуемые мероприятия в сфере экономического развития

Органам местного самоуправления муниципальных образований для повышения эффективности деятельности в сфере экономического развития рекомендуется:

1. В целях стимулирования развития малого и среднего предпринимательства в городских округах и муниципальных районах:

усилить адресную работу по вовлечению в предпринимательскую деятельность незанятого населения и молодежи;

осуществлять мониторинг контрольно-надзорных мероприятий в отношении субъектов малого и среднего предпринимательства;

проводить анализ финансовых, экономических, социальных и иных показателей развития малого и среднего предпринимательства в муниципальных образованиях;

выявлять неучтенные объекты малого бизнеса и способствовать постановке их на налоговый учет;

доводить до сведения субъектов малого и среднего предпринимательства, осуществляющих деятельность в поселениях муниципальных образований, информацию о наличии в республике института Уполномоченного по защите прав предпринимателей Республики Хакасия и выполняемых им функциях, о возможности участия в форумах и обучающих семинарах проводимые для популяризации предпринимательства.

2. В целях улучшения значений показателей, характеризующих инвестиционную привлекательность муниципального образования:

активизировать работу по реализации комплексных инвестиционных планов муниципальных образований Республики Хакасия;

обеспечить эффективное использование инвестиционных возможностей территории;

формировать инвестиционный имидж муниципалитета посредством участия в инвестиционных выставках, форумах, конференциях, презентациях, по средствам интернет-ресурсов, создавая наиболее благоприятные условия для привлечения инвесторов;

проработать вопрос взаимодействия через НО «Фонд развития Республики Хакасия» с федеральными институтами развития в части привлечения ресурсов при реализации инвестиционных проектов;

органам местного самоуправления Республики Хакасия, территории которых включены в перечень моногородов, проработать вопрос создания территории опережающего социально-экономического развития с учетом реализации инвестиционных проектов и создаваемых объектов инфраструктуры;

обеспечить активное внедрение механизма муниципально-частного партнерств;

активизировать работу с потенциальными инвесторами путем внесения проектов на Совет развития Республики Хакасия при Главе Республики Хакасия – Председателе Правительства Республики Хакасия с целью их реализации;

продолжить работу по выделению земельных участков льготным категориям граждан;

побуждать граждан и юридических лиц к оформлению права собственности на земельные участки;

продолжить разъяснения гражданам процедуры оформления прав на земельные участки, в том числе посредством регистрации прав в упрощенном порядке.

3. В целях развития сельского хозяйства и регулирования рынков сельскохозяйственной продукции, сырья и продовольствия на 2013–2020 годы и устранения одной из его основных причин, медленного развития дефицита квалифицированных кадров, необходимо создать механизм тесного взаимодействия и информационного обмена между предприятиями АПК, аграрными образовательными учреждениями, подразделениями службы занятости населения, а также

стимулирования работодателей, принимающих на работу молодых специалистов. Кроме того, следует создавать условия для подготовки кадров, их последующего непрерывного профессионального развития, содействовать обеспечению достойного уровня жизни сельского населения.

4. В сфере транспорта и дорожного хозяйства:

продолжить работу по учету и оформлению в собственность автодорог местного значения городских округов, муниципальных районов и поселений;

ежегодно обеспечивать соблюдение бюджетного законодательства о дорожных фондах;

содействовать развитию внутримunicipального автобусного сообщения.

5. В целях дальнейшего повышения доходов населения и уровня заработной платы:

обеспечить исполнение планов мероприятий («дорожных карт») «Изменения в отраслях социальной сферы, направленные на повышение эффективности образования, культуры и спорта»;

предусматривать в бюджетах муниципальных образований денежные средства для реализации планов мероприятий («дорожных карт») по отраслям бюджетной сферы республики в части увеличения заработной платы отдельных категорий работников.

II. Дошкольное образование

В 2017 году услуги дошкольного образования представляли населению республики 273 образовательные организации, в которые входят 161 муниципальный детский сад, 9 частных дошкольных организаций, 101 общеобразовательная организация и 2 организации дополнительного образования, на базе которых открыты дошкольные отделения или группы кратковременного пребывания. На базе образовательных организаций функционируют 1259 групп полного дня, где воспитывались 31424 ребенка (2016 год – 1244 группы, 30689 детей), 260 групп кратковременного пребывания – 3625 дошкольников (2016 год – 271 группа, 3751 ребенок). Общая численность детей, охваченных дошкольным образованием, составила 34119 человек.

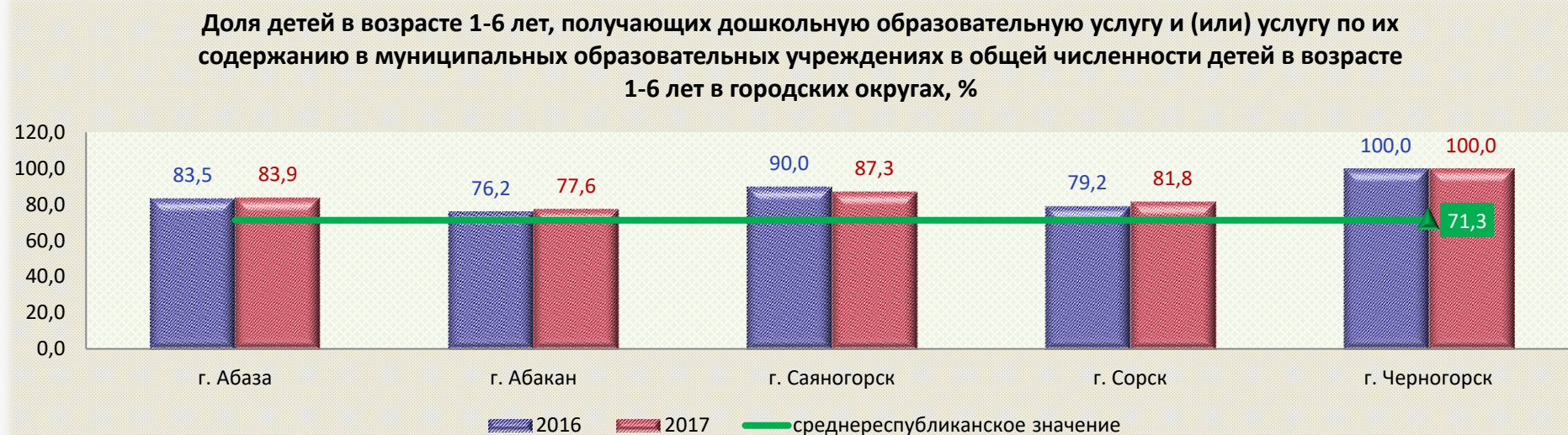
9. Доля детей в возрасте 1-6 лет, получающих дошкольную образовательную услугу и (или) услугу по их содержанию в муниципальных образовательных учреждениях, в общей численности детей в возрасте 1-6 лет

По итогам 2017 года охват детей в возрасте 1-6 лет дошкольным образованием составил 71,3% (показатель 2016 года – 71,2%). Положительная динамика значения показателя связана с реализацией мероприятий по модернизации региональной системы дошкольного образования на протяжении ряда последних лет. За период с 2015 по 2017 годы включительно с участием средств бюджетов всех уровней в республике введено 2168 дополнительных мест для дошкольников.

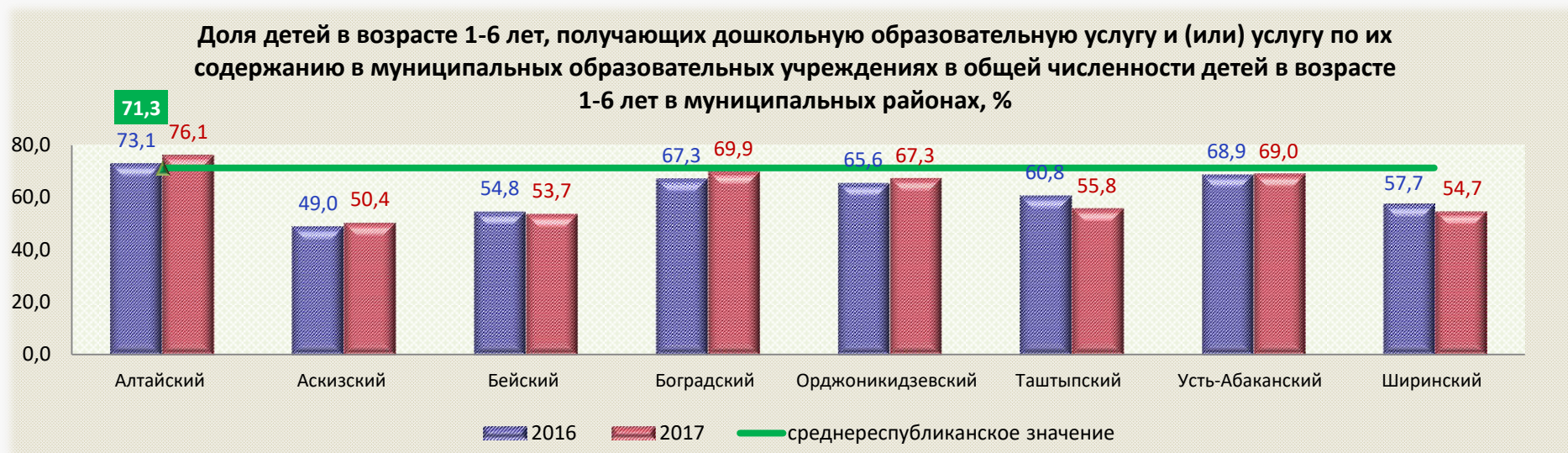
Общая сумма средств республиканского бюджета, предусмотренных государственной программой Республики Хакасия «Развитие образования в Республике Хакасия (2016–2025 годы)» для ввода дополнительных мест, в 2017 году составила 8050,0 тыс. руб.

В целях реализации прав детей, не посещающих детские сады, на равные возможности получения дошкольного образования, в республике организованы альтернативные формы дошкольного образования. Одной из таких форм является семейные группы – структурные подразделения муниципальных образовательных организаций. В 2017 году в республике на базе 16 образовательных организаций создано 19 семейных групп, в которых воспитывается 92 ребенка.

Одним из мероприятий по модернизации региональной системы дошкольного образования в муниципальных образованиях является направление по развитию негосударственных форм дошкольного образования (с привлечением доступа социально-ориентированных некоммерческих организаций к бюджетному финансированию в этой сфере). Частные дошкольные организации на территории Республики Хакасия открыты за счёт предоставления субсидий муниципальным образованиям на развитие альтернативных форм дошкольного образования и грантовой поддержки из республиканского бюджета. В 2017 году осуществляли деятельность 9 частных дошкольных организаций, в том числе 6 образовательных организаций ОАО «Российские железные дороги», в которых воспитывались 92 ребенка.



Охват детей дошкольным образованием в республике, в возрасте от двух месяцев до семи лет, в условиях групп полного дня и групп кратковременного пребывания, составил 62,5%. Кроме того, в республике действуют 194 консультационных центра при образовательных организациях, реализующих программы дошкольного образования.

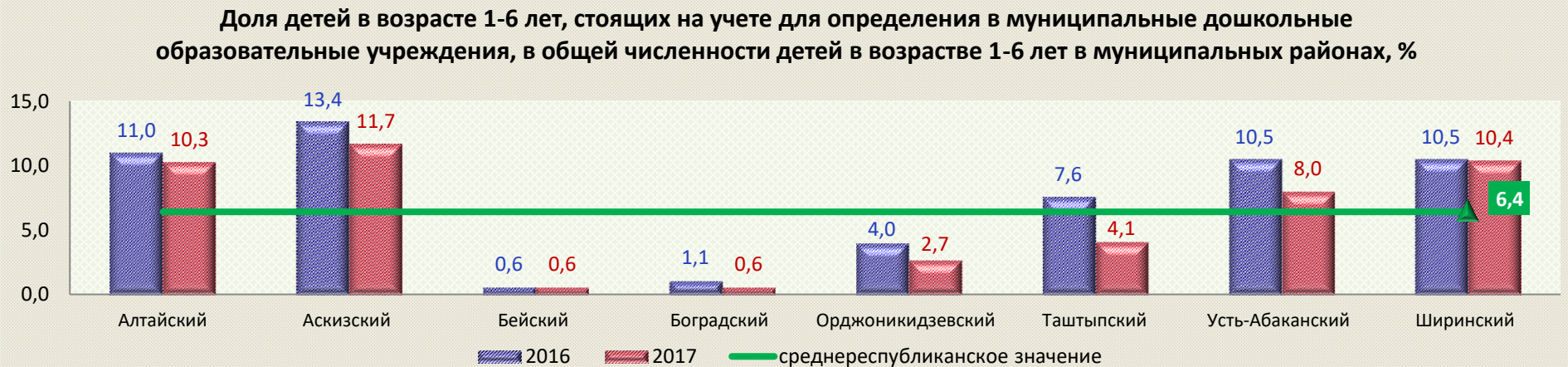
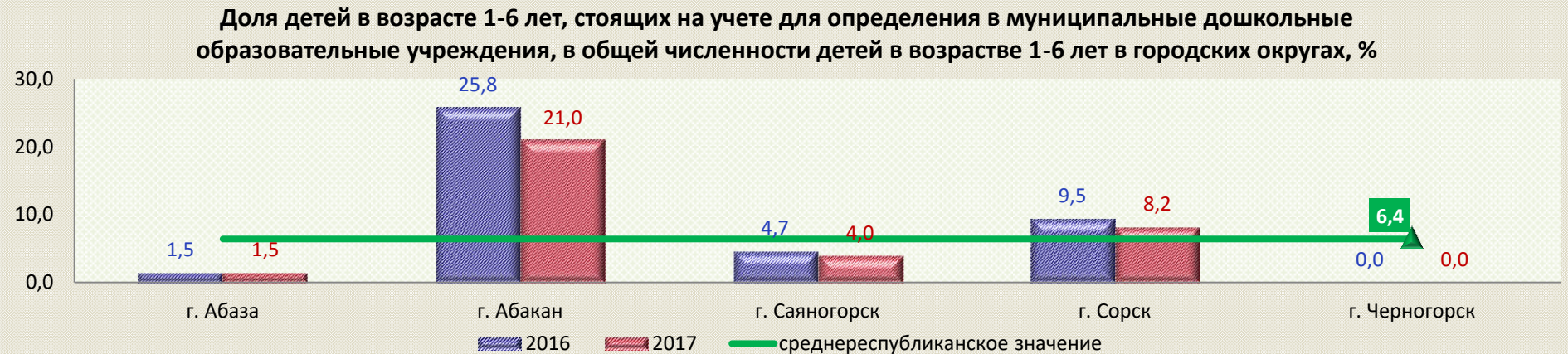


Рост доли детей в возрасте 1-6 лет, получающих дошкольную образовательную услугу и (или) услугу по их содержанию в муниципальных образовательных учреждениях в общей численности детей в возрасте 1-6 лет, произошел в восьми муниципальных образованиях республики (в городах Абакан, Абаза, Сорск, Алтайском, Аскизском, Богградском, Орджоникидзевском и Усть-Абаканском районах). В г. Черногорске сложился наилучший показатель, который составил 100%. В остальных четырех муниципальных образованиях произошло снижение показателя (в Таштыпском районе на 5 п.п., Ширинском районе – на 3 п.п., г. Саяногорске – на 2,7 п.п. и Бейском районе – на 1,1 п.п.).

В разрезе муниципальных образований выше среднереспубликанского уровня доля сложилась во всех городских округах и только в одном муниципальном районе (Алтайском).

10. Доля детей в возрасте 1-6 лет, стоящих на учете для определения в муниципальные дошкольные образовательные учреждения, в общей численности детей в возрасте 1-6 лет

В 2017 году в Республике Хакасия очередность детей в возрасте от 1 года до 6 лет составила 6,4% (2016 год – 7,7%) и отсутствовала только в г. Черногорске.



В целом сокращение очередности произошло в 10 муниципальных образованиях, в наибольшей степени в г. Абакане, Таштыпском и Усть-Абаканском районах. Вместе с тем, по данным электронной системы учета детей дошкольного возраста, сохраняется очередность в детские сады среди детей младшего дошкольного возраста (до трех лет). Наибольшая очередность в г. Абакане и Аскизском районе.

11. Доля муниципальных дошкольных образовательных учреждений, здания которых находятся в аварийном состоянии или требуют капитального ремонта, в общем числе муниципальных дошкольных образовательных учреждений

Доля муниципальных дошкольных образовательных учреждений, здания которых находятся в аварийном состоянии или требуют капитального ремонта, в общем числе муниципальных дошкольных образовательных учреждений по республике в 2017 году к 2016 году сократилась на 2,6 п.п. и составила 0,9%.

В 2017 году потребность в проведении капитального ремонта сохранилась только в Ширинском районе. В 2016 году выполнен первый этап капитального ремонта детского сада «Теремок» в п. Шира, в 2017 году – второй этап, кроме того, осуществлялось благоустройство территории детского сада.



Рекомендуемые мероприятия в сфере дошкольного образования детей

Органам местного самоуправления муниципальных образований в целях повышения эффективности деятельности в сфере дошкольного образования детей необходимо:

продолжить работу по развитию муниципальной сети образовательных организаций, реализующих программы дошкольного образования;

продолжить работу по реализации федеральных государственных образовательных стандартов дошкольного образования в образовательных организациях, реализующих программы дошкольного образования;

обеспечить своевременное наполнение информационного ресурса по учёту детей дошкольного возраста в системе «Электронный детский сад»;

предусматривать в местном бюджете муниципальных образований средства на современное проведение текущего и капитального ремонта организаций, осуществляющих дошкольное образование.

III. Общее и дополнительное образование

В системе общего образования функционируют 236 школ (179 – в статусе самостоятельного юридического лица, 57 – в статусе филиала). Среди них 11 специальных (коррекционных) образовательных организаций для обучающихся и воспитанников с отклонениями в развитии, 2 частные общеобразовательные организации. В системе дополнительного образования в сфере образования работают 20 учреждений, в сфере культуры и спорта – 48 учреждений.

12. Доля выпускников муниципальных общеобразовательных учреждений, не получивших аттестат о среднем (полном) образовании, в общей численности выпускников муниципальных общеобразовательных учреждений

В 2017 году доля выпускников не получивших аттестаты снизилась до 0,1% (2016 год – 1,2%). Улучшение значения показателя произошло в результате снижения в восьми муниципальных образованиях.

В одиннадцати муниципальных образованиях все выпускники общеобразовательных организаций получили аттестаты о среднем общем образовании.

Доля школьников, не получивших аттестаты о среднем общем образовании, составила в г. Абазе 1,4% и Аскизском районе – 0,45%. При этом в Аскизском районе зафиксировано снижение доли на 0,65 п.п. (с 1,1% до 0,45%).

Положительная динамика по данному показателю обусловлена проведением комплекса мероприятий, в том числе разработки и реализации антикризисных программ, прохождения руководителями и педагогическими работниками стажировок на базе лучших образовательных организаций Республики Хакасия. Проведен установочный семинар по разработке

антикризисных программ, вебинар «Анализ системы планирования в образовательных организациях с низкими результатами обучения и в образовательных организациях, функционирующих в неблагоприятных социальных условиях», проанализированы конспекты уроков учителей-предметников из МБОУ «Кирбинская СОШ», МБОУ «Кызласовская СОШ», МБОУ «Ефремкинская СОШ», МБОУ «Совхакасская СОШ», МБОУ «СОШ № 2» г. Саяногорска. Состоялись открытые уроки в МБОУ «Кызласовская СОШ», МБОУ «СОШ № 19» г. Абакана. В 2017 году 22 педагога из школ с низкими результатами обучения прошли повышение квалификации по дополнительным общеразвивающим программам. В данных школах ГАОУ РХ ДПО «ХакИРОиПК» были проведены диагностические работы для обучающихся по русскому языку и математике, проанализированы применяемые педагогами учебно-методические комплексы, уровень квалификации и образования учителей. По результатам данного исследования руководителям образовательных организаций даны методические рекомендации.



С целью улучшения значения показателя проводятся следующие мероприятия:

разработка и размещение на интернет-порталах статистических, аналитических и методических материалов по итогам ЕГЭ и ОГЭ;

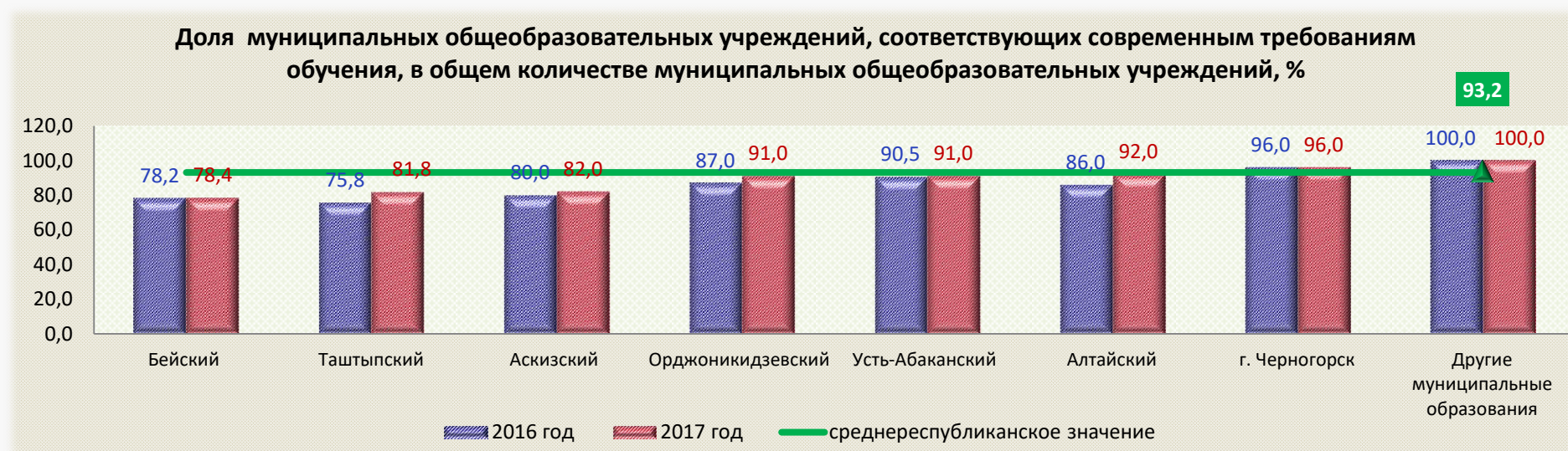
организация и проведение обучающих семинаров, вебинаров, мастер-классов для педагогических работников с привлечением специалистов разработчиков КИМов по различным предметам;

реализация образовательных модулей, направленных на достижение и оценку планируемых результатов по предметам;

разработка и реализация типовой «антикризисной» программы образовательной организации по повышению качества образования, а также диагностической карты класса «Уровень готовности к ЕГЭ» и другие меры.

13. Доля муниципальных общеобразовательных учреждений, соответствующих современным требованиям обучения, в общем количестве муниципальных общеобразовательных учреждений

Доля муниципальных общеобразовательных учреждений, соответствующих современным требованиям обучения, в общем количестве муниципальных общеобразовательных учреждений, в 2017 году увеличилась на 1,4 п.п. и составила 93,2%. Улучшились значения показателей в шести муниципальных образованиях: Алтайский (на 6 п.п. к 2016 году), Таштыпский (на 6 п.п.), Орджоникидзевский (на 4 п.п.), Аскизский (на 2 п.п.), Усть-Абаканский (на 0,5 п.п.) и Бейский (на 0,2 п.п.) районы. Эта ситуация стала возможной за счет активного участия данных муниципальных образований в мероприятиях государственных программ Республики Хакасия.



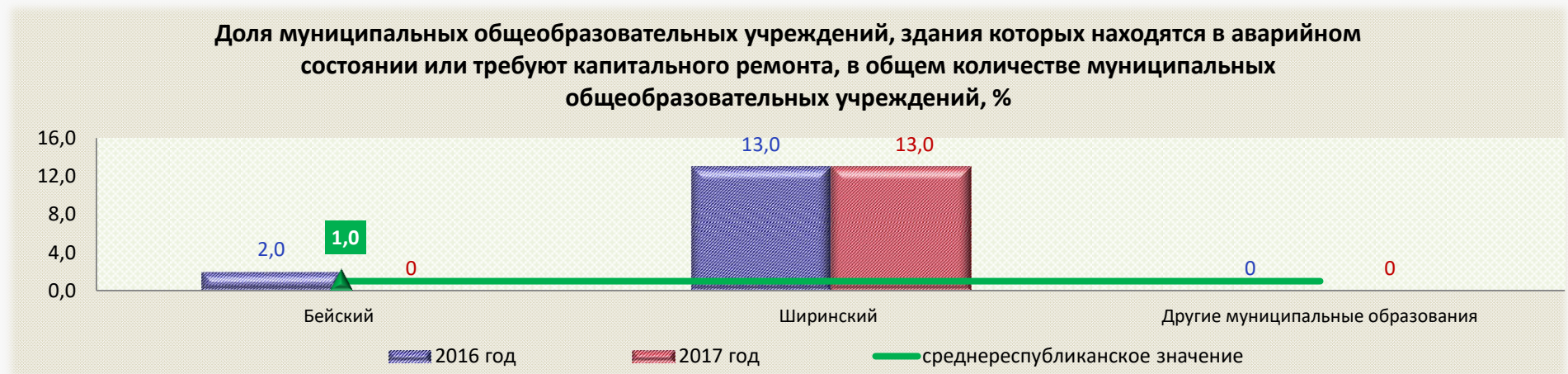
Кроме этого, на создание в общеобразовательных организациях республики, расположенных в сельской местности, условий для занятий физической культурой и спортом в 2017 году в рамках государственной программы Российской Федерации «Развитие образования» были предусмотрены средства в объеме 27,7 млн руб., из них средства федерального бюджета – 24,1 млн руб., республиканского бюджета Республики Хакасия – 3,6 млн руб. На данные средства капитально

отремонтированы спортивные залы в 12 школах, построены открытые спортивные плоскостные сооружения в 4-х школах, перепрофилированы аудитории под спортивный зал в одной школе и оснащены спортивным оборудованием и инвентарем 17 школ, также отремонтированы кровли пяти школ и одного детского сада в Ширинском районе на общую сумму 20,0 млн руб.

На мероприятия по созданию доступной среды для детей-инвалидов в рамках государственной программы Российской Федерации «Доступная среда» на 2011–2020 годы в отчетном году были предусмотрены средства в объеме 12,71 млн руб., из средств федерального бюджета – 10,9 млн руб., республиканского бюджета – 1,81 млн руб. На указанные средства отремонтированы и оснащены оборудованием 7 образовательных организаций, в том числе 3 дошкольных организации (МБДОУ г. Абакана ЦРР-ДС «Василек», МБДОУ муниципального образования г. Саяногорск ЦРР-ДС «Дельфин» и МБДОУ Ширинского района ДС «Солнышко»), 3 школы-интерната, реализующие адаптированные образовательные программы (МБОУ «Усть-Абаканская СОШИ», МБОУ Бейская школа-интернат для детей с умственной отсталостью, ГБОУ РХ «Аскизская школа-интернат»), одно учреждение дополнительного образования детей (МБУ ДО г. Абакана «Центр детского творчества»).

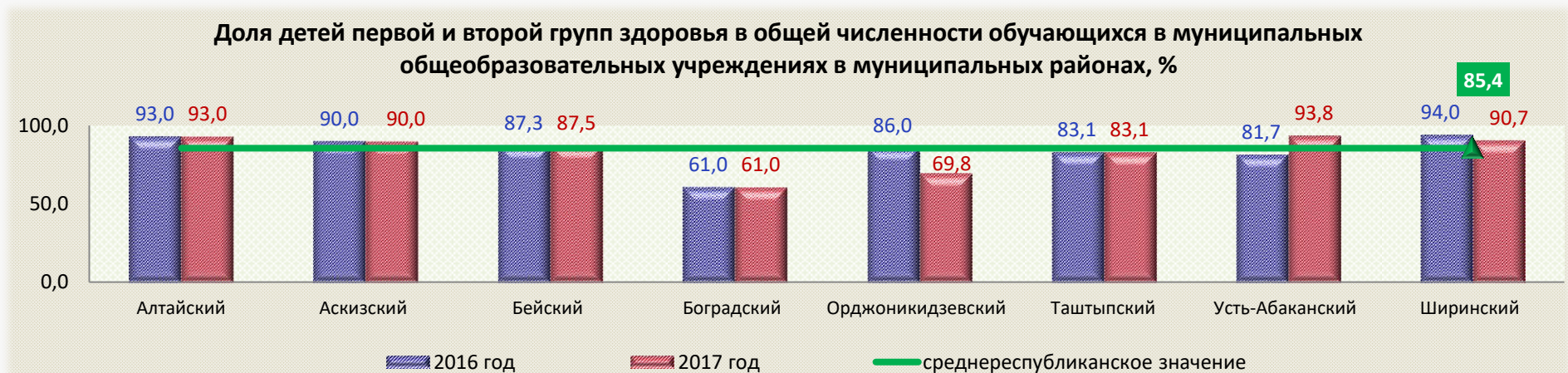
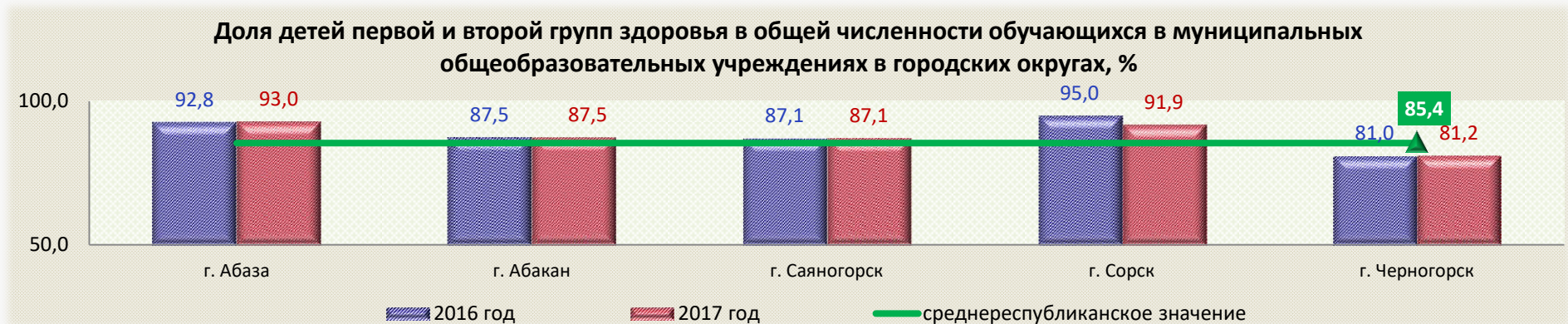
14. Доля муниципальных общеобразовательных учреждений, здания которых находятся в аварийном состоянии или требуют капитального ремонта, в общем количестве муниципальных общеобразовательных учреждений

Значение показателя в 2017 году сократилось в целом по республике на 0,2 п.п. Так, в Бейском районе после капитального ремонта школы доля снизилась с 2,0% (2016 год) до 0 (2017 год). Потребность в капитальном ремонте зданий общеобразовательных школ сохранилась только в Ширинском районе (в МБОУ «Целинная СШ № 14» с. Целинное).



15. Доля детей первой и второй групп здоровья в общей численности обучающихся в муниципальных общеобразовательных учреждениях

В 2017 году в различных муниципальных образованиях доля детей первой и второй групп здоровья в общей численности обучающихся в муниципальных общеобразовательных учреждениях варьировалась в диапазоне от 61% в Боградском районе до 93,8% в Усть-Абаканском районе.



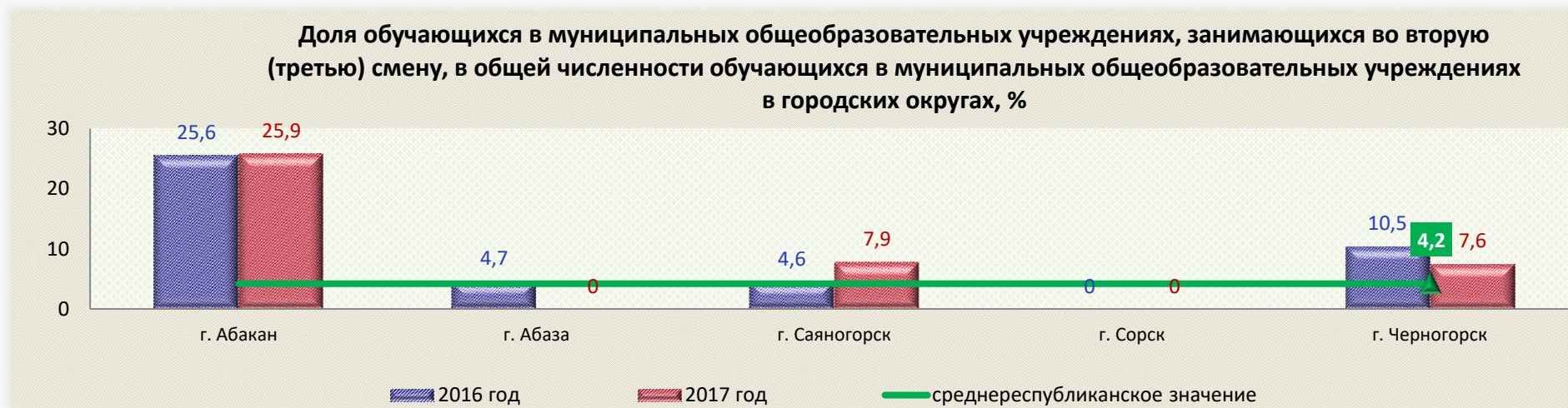
Рост показателя отмечался в четырех муниципальных образованиях республики в городах Абаза, Черногорск и Бейском,

Усть-Абаканском районах. Снижение зафиксировано в г. Сорске, Орджоникидзевском и Ширинском районах. В остальных муниципальных образованиях показатель остался на уровне 2016 года. Для улучшения значения показателя в 2017 году проводились мероприятия по созданию условий для сохранения и укрепления здоровья обучающихся.

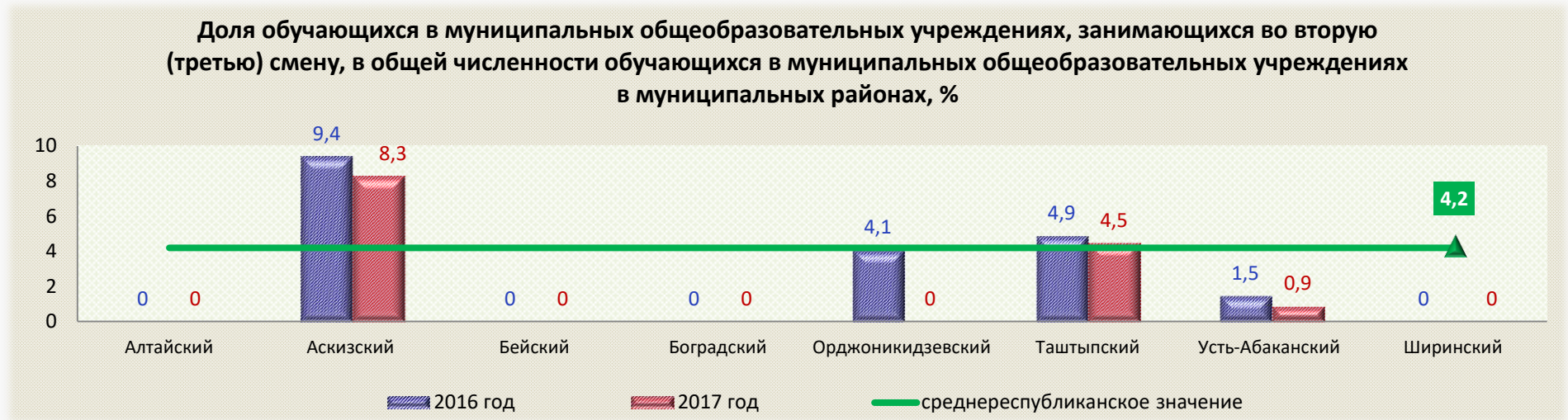
Статистические показатели, отражающие состояние здоровья детей, свидетельствуют о том, что наиболее часто встречающимися отклонениями здоровья школьников являются нарушение осанки, сколиозы, патология органов пищеварения, пониженное зрение. В связи с этим приоритетными направлениями деятельности муниципальных образований должны стать: организация правильного рационального питания школьников, организация отдыха и оздоровления детей в каникулярное время, развитие форм организации спортивной работы. Необходимо активнее применять системы здоровьесбережения в образовательном процессе, проводить работу по формированию здорового образа жизни у обучающихся, организовывать совместную работу школ и органов здравоохранения.

16. Доля обучающихся в муниципальных общеобразовательных учреждениях, занимающихся во вторую (третью) смену, в общей численности обучающихся в муниципальных общеобразовательных учреждениях

Актуальной остается проблема сокращения численности детей общеобразовательных школ, занимающихся во вторую смену. При этом есть положительные сдвиги, среднереспубликанское значение показателя снизилось в 2017 году на 0,8 п.п. к уровню 2016 года и составило 4,2%.



В шести муниципальных образованиях данный показатель имел тенденцию к снижению. Вместе с тем, увеличение доли обучающихся, занимающихся во вторую смену, в 2017 году наблюдалось в двух городских округах республики (г. Абакан, г. Саяногорск).



В 2017 году продолжилась реализация мероприятий по созданию в субъектах Российской Федерации (исходя из прогнозируемой потребности) новых мест в общеобразовательных организациях в рамках государственной программы Российской Федерации «Развитие образования» (далее – Программа). Общий объем предусмотренных средств на 2017 год по Программе на строительство двух школ в республике, на 150 мест в с. Июс Орджоникидзевского района и на 70 мест в с. Нижние Сиры Таштыпского района, составил 282,3 млн руб. Строительство объектов велось в строгом соответствии с графиками производства работ.

17. Расходы бюджета муниципального образования на общее образование в расчете на 1 обучающегося в муниципальных общеобразовательных учреждениях

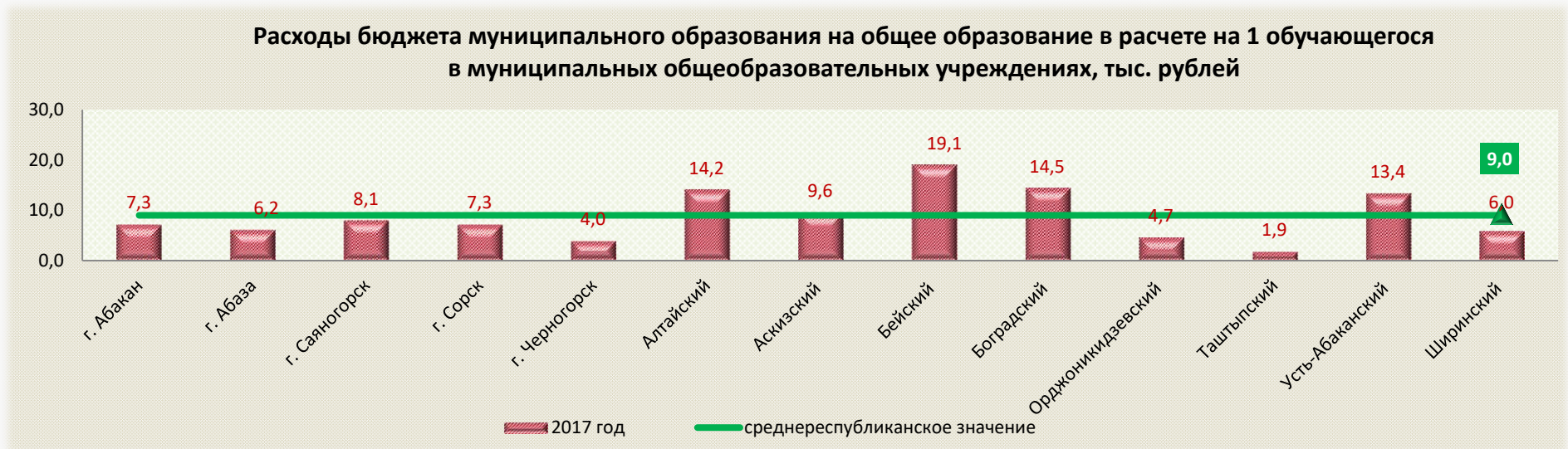
В связи с тем, что методика расчета показателя изменилась в 2017 году, оценить динамику показателя за 2017 год в сравнении с 2016 годом не представляется возможным. В целом, по республике расходы на одного обучающегося за ряд лет имеют тенденцию к увеличению в пределах 1%. В городах республики расходы на одного обучающегося традиционно ниже

из-за хорошей наполняемости классов. Факторами, влияющих на изменение данного показателя стали:

численность обучающихся по годам;

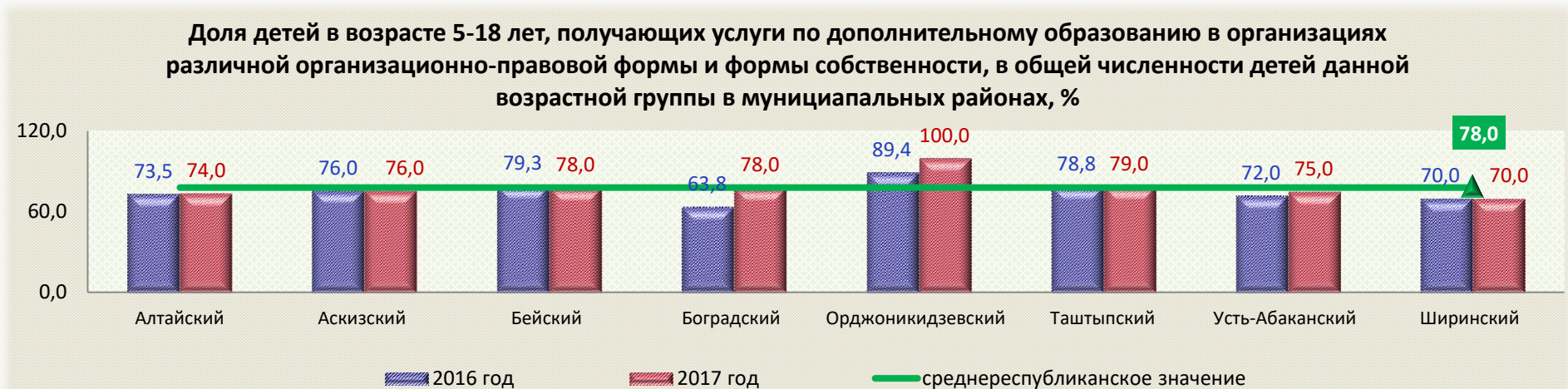
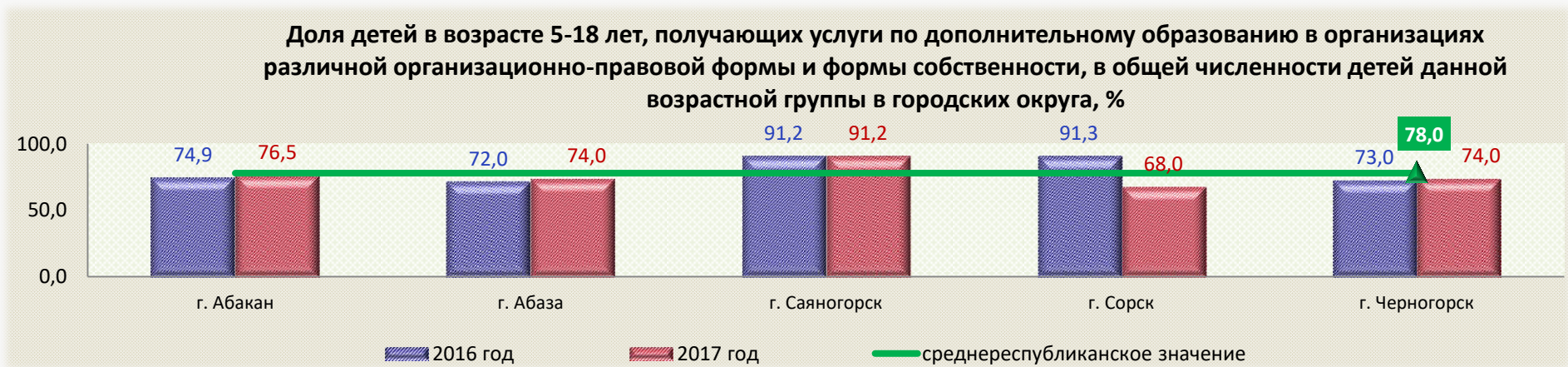
нормативы финансирования, что и произошло с сентября 2015 года (Закон Республики Хакасия от 14.07.2015 № 57-ЗРХ «О нормативах обеспечения государственных гарантий реализации прав на получение общедоступного и бесплатного дошкольного образования в муниципальных дошкольных образовательных организациях, общедоступного и бесплатного дошкольного, начального общего, основного общего, среднего общего образования в муниципальных общеобразовательных организациях, обеспечения дополнительного образования детей в муниципальных общеобразовательных организациях» и Закон Республики Хакасия от 12.10.2015 № 82-ЗРХ «Об утверждении величин нормативов обеспечения государственных гарантий реализации прав на получение общедоступного и бесплатного дошкольного образования в муниципальных дошкольных образовательных организациях, общедоступного и бесплатного дошкольного, начального общего, основного общего, среднего общего образования в муниципальных общеобразовательных организациях, обеспечения дополнительного образования детей в муниципальных общеобразовательных организациях»);

величина расходов на 1 обучающегося, выделяемых из местных бюджетов.



18. Доля детей в возрасте 5-18 лет, получающих услуги по дополнительному образованию в организациях различной организационно-правовой формы и формы собственности, в общей численности детей данной возрастной группы

В 2017 году в Республике Хакасия 78% детей в возрасте от 5 до 18 лет получают услуги дополнительного образования, из них 7,4% обучающихся эффективно освоили программы научно-технической направленности в центрах развития технического творчества в городах Абакан, Черногорск, Усть-Абаканском и Аскизском районах.



Проблема реализации инновационных программ дополнительного образования школьников технической направленности решена в ряде образовательных организаций республики за счет программ внеурочной деятельности. Так, МБОУ «Калининская средняя общеобразовательная школа» Аскизского района, МБОУ «Средняя общеобразовательная школа № 1» и МБУ ДО «Центр дополнительного образования» г. Абакана получили статус республиканских инновационных площадок. На базе МБОУ г. Абакана «Лицей» продолжает действовать федеральная инновационная площадка по образовательной робототехнике. Школа стала центром развития робототехники не только в Абакане и республике, но и активно демонстрирует опыт работы по данному направлению в Республике Тыва и на юге Красноярского края.

В 2017 году восемь муниципальных образований республики, расположенных в сельской местности, стали участниками мероприятий Республики Хакасия по созданию в общеобразовательных организациях, расположенных в сельской местности, условий для занятий физической культурой и спортом. На реализацию данных мероприятий были предусмотрены средства в объеме 27,7 млн руб., из них средства федерального бюджета – 24,1 млн руб., республиканского бюджета Республики Хакасия – 3,6 млн руб. На указанные средства проведен капитальный ремонт спортивных залов в 12 школах, построены и открыты спортивные плоскостные сооружения в 4 школах, перепрофилированы аудитории под спортивный зал в одной школе и оснащено спортивным оборудованием и инвентарем 17 школ. Это способствовало увеличению количества школьных спортивных клубов до 56 и привлечению обучающихся и молодежи к занятиям спортом в количестве 4752 человека. В 2017 году при участии школьных спортивных клубов в образовательных организациях проведено 576 спортивных мероприятий с детьми.

Одними из самых многочисленных детских общественных объединений Республики Хакасия можно считать военно-патриотические объединения детей и молодежи. В образовательных организациях республики насчитывается 87 школьных военно-патриотических клубов, объединений, участниками которых являются 3450 обучающихся. Члены патриотических клубов и объединений в 2017 году приняли участие в марше кадетов в г. Новосибирске, слете кадетских образовательных организаций в г. Москве, в форуме Всероссийского военно-патриотического движения «Юнармия».

Рекомендуемые мероприятия в сфере общего и дополнительного образования

Органам местного самоуправления муниципальных образований в целях повышения эффективности деятельности в сфере общего и дополнительного образования детей необходимо:

осуществлять систематический контроль за достижением показателей, отражающих степень усвоения выпускниками образовательных программ среднего общего образования;

проводить детальный анализ итогов единого государственного экзамена 2017–2018 учебного года и разработать программы повышения качества образования в муниципальных общеобразовательных организациях Республики Хакасия;

продолжить работу в муниципальных общеобразовательных организациях по приведению в соответствие с современными требованиями обучения спортивные залы, развитию локальных вычислительных систем, переводу библиотек в медиатеки;

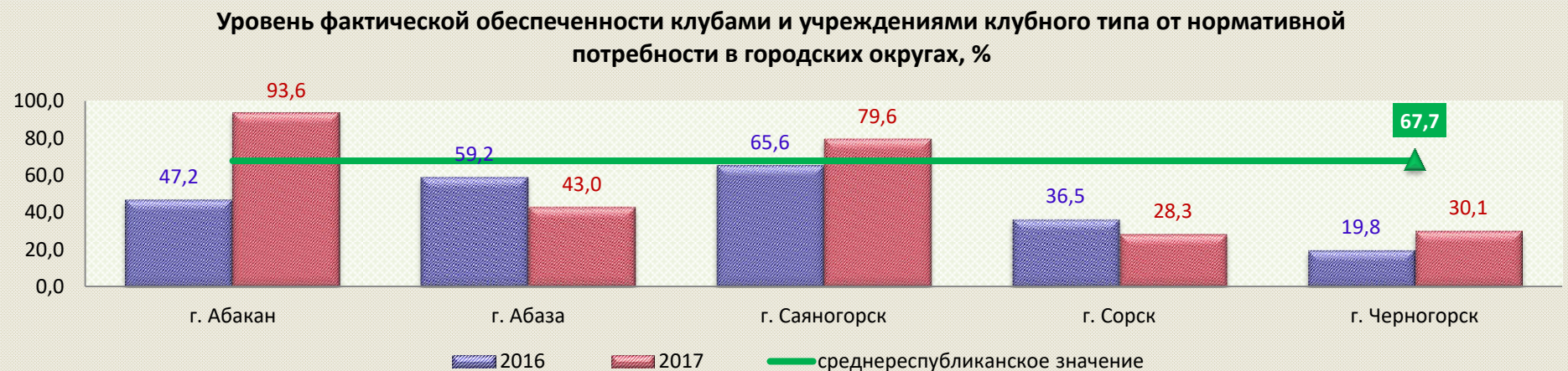
обеспечить реализацию мероприятий по повышению эффективности и качества услуг в сфере общего и дополнительного образования, утвержденных постановлением Президиума Правительства Республики Хакасия от 05.05.2014 № 35-п «Об утверждении плана мероприятий («дорожной карты») «Изменения в сфере образования Республики Хакасия» (с последующими изменениями).

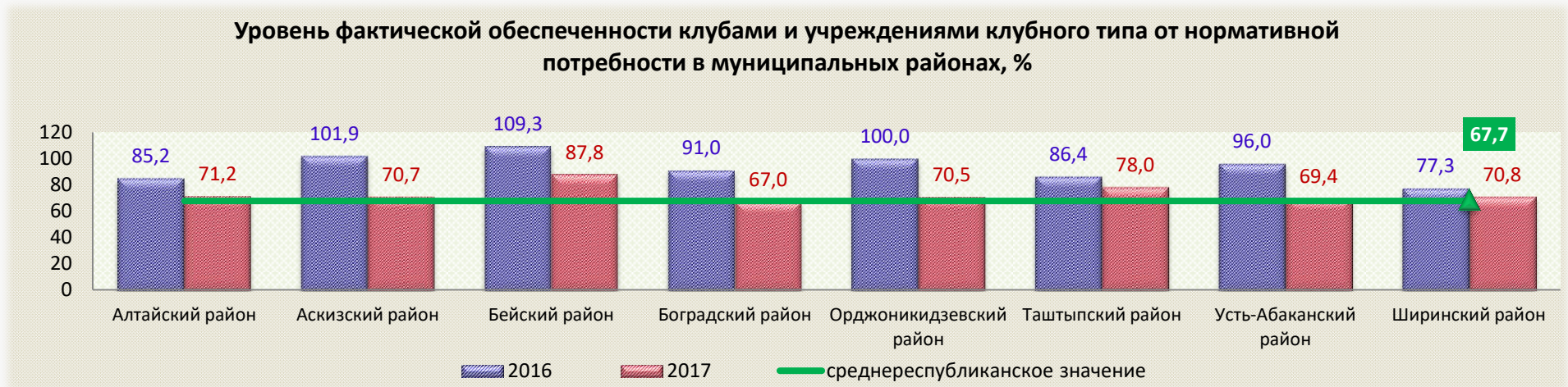
IV. Культура

19. Уровень фактической обеспеченности учреждениями культуры от нормативной потребности

Уровень фактической обеспеченности клубами и учреждениями клубного типа от нормативной потребности

В 2017 году в республике осуществляли свою деятельность 211 культурно-досуговых учреждений (в 2016 году – 212). Уменьшение числа учреждений культурно-досугового типа на 1 ед. связано с ликвидацией МБУК «Центр молодежных инициатив» в селе Бея Бейского района.





В 2017 году произошли изменения в структуре двух учреждений клубного типа республики:

в г. Абакане реорганизовано ГБУК РХ «Клуб инвалидов по зрению» в филиал ГАУРХ «Центр культуры и народного творчества им. С.П. Кадышева»;

в Бейском районе ликвидировано МБУК «Сабинская клубная система», штат работников и собственность учреждения перешло в МБУК «Районный досугово-методический центр».

Продолжалось строительство нового муниципального объекта культуры в жилом районе «Нижняя Согра» г. Абакана – Культурно-досугового центра «Заречье» на 100 мест.

Обеспеченность размещения учреждений клубного типа Республики Хакасия за 2017 год в соответствии с социальными нормами и нормативами (распоряжение Министерства Культуры Российской Федерации от 02.08.2017 № Р-965) составляет 67,7%.

В городских округах уровень фактической обеспеченности учреждениями клубного типа по отношению к 2016 году вырос в Абакане, Саяногорске и Черногорске. В таких городских округах как Абаза, Сорск и Черногорск уровень фактической обеспеченности ниже рекомендуемого нормативами минимума (67,7%). Кроме того, в г. Сорске. уровень обеспеченности снизился на 8,2 п.п. и стал самым низким.

Уровень обеспеченности клубными учреждениями в муниципальных районах снизился по всем муниципальным образованиям. Наименьший уровень зафиксирован в Боградском районе – 67,0% (в 2016 году – 91,0%). Во всех остальных муниципальных районах республики уровень фактической обеспеченности, выше рекомендуемого нормативами минимума.

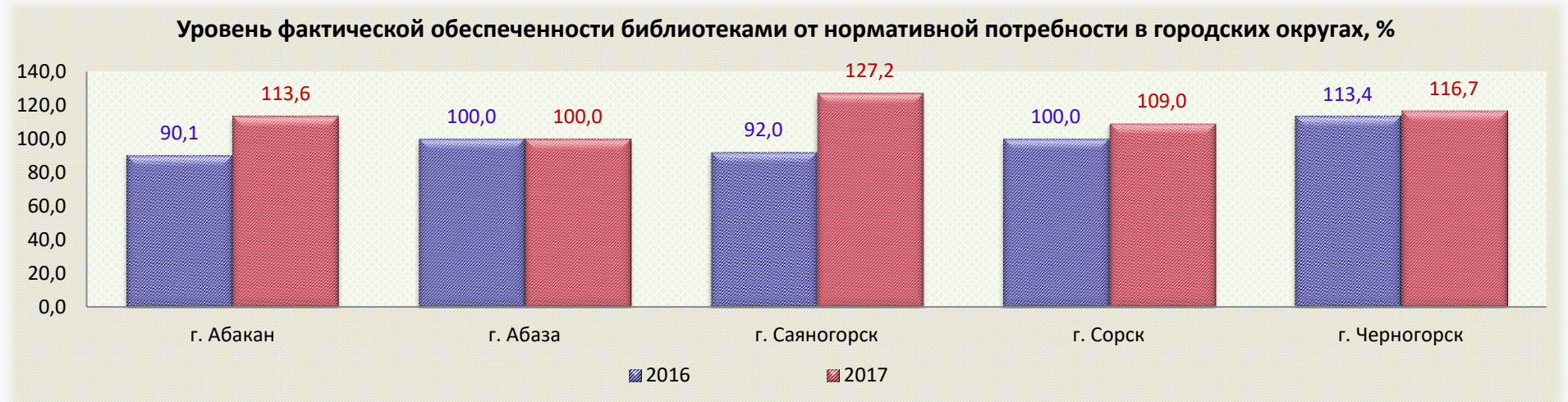
Уровень фактической обеспеченности библиотеками от нормативной потребности

В 2017 году библиотечное обслуживание населения Республики Хакасия осуществляли 211 общедоступных библиотек, из них 208 муниципальных и 3 республиканских. Библиотечная сеть сократилась на 4 библиотеки, в том числе 3 сельские библиотеки в Боградском районе и один детский филиал в г. Черногорске. Детское население республики обслуживала 21 специализированная детская библиотека.

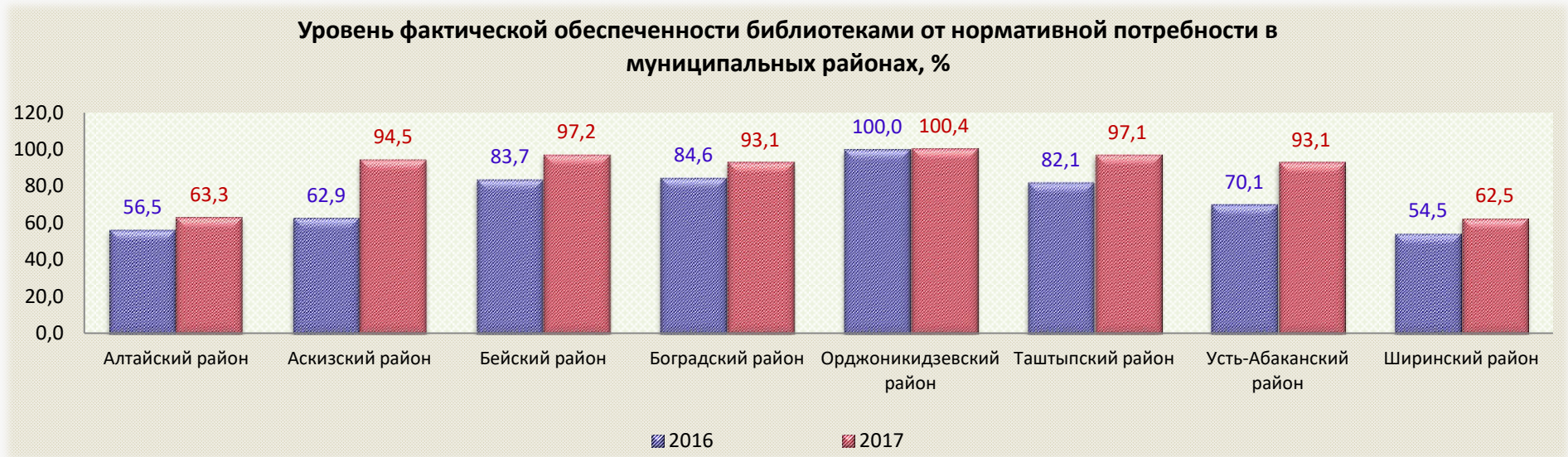
В настоящее время в республике функционирует 13 централизованных библиотечных систем (далее – ЦБС): 8 в муниципальных районах и 5 в городских округах.

Положительным фактором функционирования ЦБС является то, что их структура основана на разделении труда в создании библиотечной услуги, которая включает комплектование, обработку, информационно-методическое обеспечение, книговыдачу. Таким образом, обеспечение библиотечного обслуживания жителей поселений по принципу ЦБС экономически и организационно оправданно.

Кроме стационарных библиотек на территории республики с целью библиотечного обслуживания населения функционировало 282 нестационарных библиотечных пункта (2016 год – 301).



По итогам 2017 года уровень обеспеченности библиотечным обслуживанием 100% и более процентов составил во всех городских округах и только в Орджоникидзевском районе. В г. Сорске высокий уровень обеспеченности сложился из-за обслуживания населения через библиотечные пункты.



Несмотря на рост показателя в 2017 году во всех остальных муниципальных районах он остается, по-прежнему, ниже рекомендуемого нормативами минимума.

Уровень фактической обеспеченности парками культуры и отдыха от нормативной потребности

Обеспеченность парками культуры и отдыха в 2017 году составила 98,4% только в г. Абакане, в остальных территориях показатель составил 0%.

В связи с тем, что методика расчета показателя изменилась в 2017 году, оценить динамику показателя в сравнении с 2016 годом не представляется возможным.

20. Доля муниципальных учреждений культуры, здания которых находятся в аварийном состоянии или требуют капитального ремонта, в общем количестве муниципальных учреждений культуры

В связи с изменением в 2017 году методики расчета показателя, оценить его динамику в сравнении с 2016 годом не представляется возможным.

В рамках государственной программы Республики Хакасия «Сохранение и развитие малых и отдаленных сел Республики Хакасия (2016–2018 годы)» в 2017 году из республиканского бюджета Республики Хакасия были выделены денежные средства на ремонт 7-и сельских клубов в сумме 3,6 млн руб., расположенных в Аскизском, Боградском, Орджоникидзевском, Усть-Абаканском и Ширинском районах.



В 2017 году в рамках государственной программы Российской Федерации «Развитие культуры и туризма на 2013–2020 годы» бюджету Республики Хакасия выделены субсидии на обеспечение развития и укрепления материально-технической базы и текущий ремонт домов культуры в сумме 10695,0 тыс. руб., в том числе средства федерального бюджета – 9625,0 тыс. руб., средства республиканского бюджета Республики Хакасия – 1070,0 тыс. руб.

Во всех городских округах республики, кроме г. Абазы, показатель не меняется, что говорит о стабильности состояния учреждений культуры. В г. Абаза сложилась самое высокое значение показателя (20%) в результате необходимости капитального ремонта здания Дома культуры «Юбилейный», который находится в аварийном состоянии.

21. Доля объектов культурного наследия, находящихся в муниципальной собственности и требующих консервации или реставрации, в общем количестве объектов культурного наследия, находящихся в муниципальной собственности

В 2017 году, как и в 2016 году не проводились работы по оформлению в муниципальную собственность объектов культурного наследия, следовательно, значение показателя осталось на прежнем уровне (0%).

Рекомендуемые мероприятия в сфере культуры

Органам местного самоуправления муниципальных образований в целях улучшения значений показателей оценки эффективности деятельности органов местного самоуправления в сфере культуры рекомендуется:

- продолжить систематическую работу по повышению квалификации работников культуры;*
- создать условия для безопасного пребывания в учреждениях культуры;*
- рассмотреть возможность расширения перечня услуг учреждениями культуры;*
- проработать вопрос укрепления и модернизации материально-технической базы учреждений культуры;*
- продолжить организацию работы по благоустройству прилегающих территорий к учреждениям культуры;*
- осуществлять строительство парков культуры и отдыха, сельских домов культуры;*
- осуществлять пополнение книжного фонда сельских библиотек;*
- обеспечить компьютеризацию с выходом в интернет всех учреждений культуры;*
- предусматривать выделение финансовых средств на проведение работ по сохранению объектов культурного наследия.*

V. Физическая культура и спорт

22. Доля населения, систематически занимающегося физической культурой и спортом

Доля населения, систематически занимающегося физической культурой и спортом, в среднем по республике в 2017 году составила 37,4%, что на 2,6 п.п. выше значения 2016 года (34,8%).

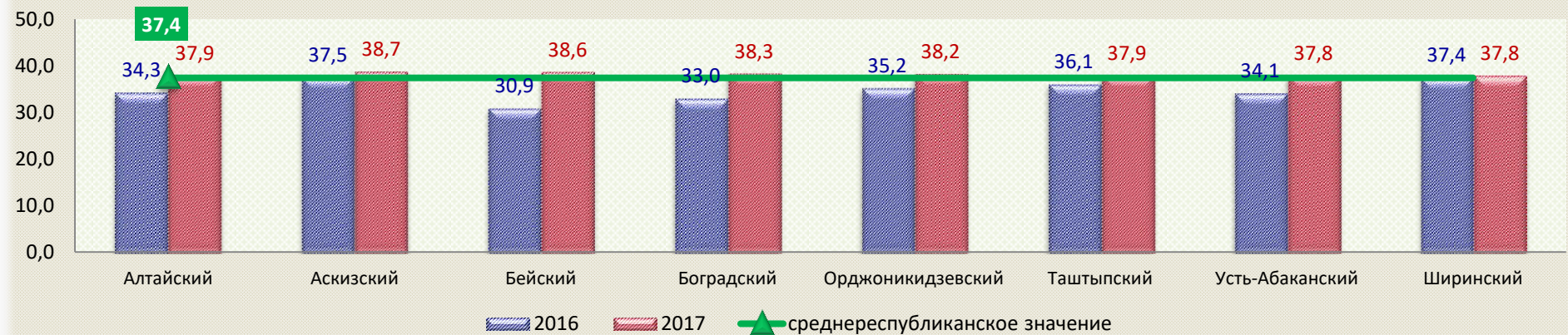
С 2016 года в республике проводилась большая работа по приведению целевых показателей муниципальных программ в сфере развития физической культуры и спорта в соответствие с государственной программой Республики Хакасия «Развитие физической культуры и спорта в Республике Хакасия на 2016–2020 годы» (далее – Программа), в ходе реализации которой большое внимание было уделено достижению планируемого значения показателя «Доля населения, систематически занимающегося физической культурой и спортом» на период до 2020 года. Изменения были внесены во все 13 муниципальных

программ, также разработаны планы мероприятий по достижению запланированных значений показателя. При этом одним из ключевых направлений работы была определена пропаганда физической культуры и спорта.

Доля населения, систематически занимающегося физической культурой и спортом в городских округах, %



Доля населения, систематически занимающегося физической культурой и спортом в муниципальных районах, %



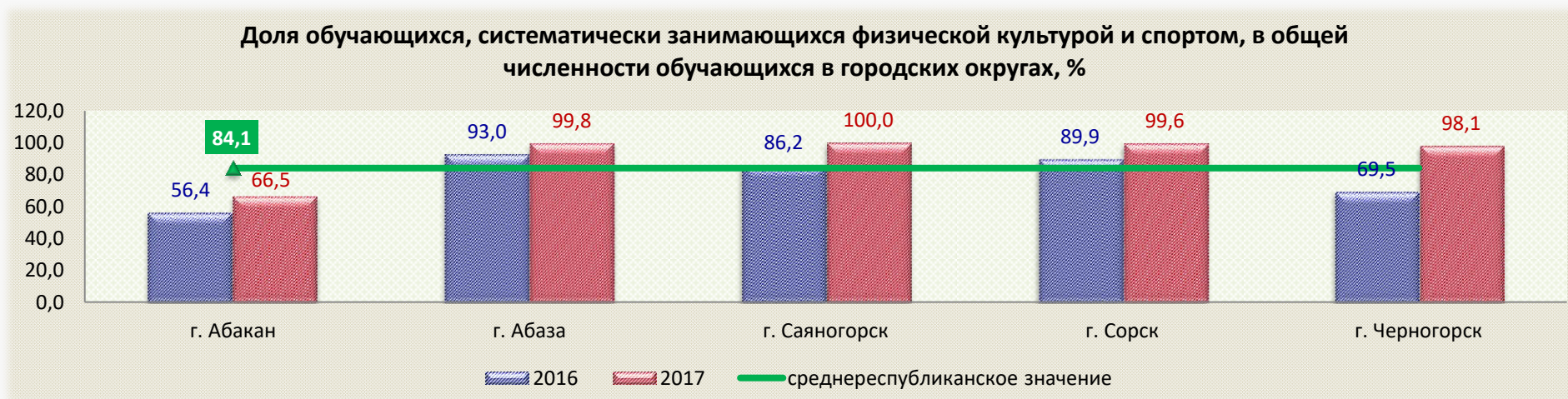
Результатом проведенной работы стало увеличение доли населения Республики Хакасия, систематически занимающегося физической культурой и спортом, во всех муниципальных районах и городских округах. Наиболее высокое значение показателя отмечено в г. Сорске (40,7%).

Самая низкая доля по итогам 2017 года зарегистрирована в городах Абакан (35,4%), Абаза (35,3%) и только в этих двух территориях показатель ниже среднего значения по республике (37,4%).

При этом стоит отметить, что в 2017 году во всех муниципальных районах и городских округах Хакасии были достигнуты плановые значения показателя в соответствии с Программой (35,3%).

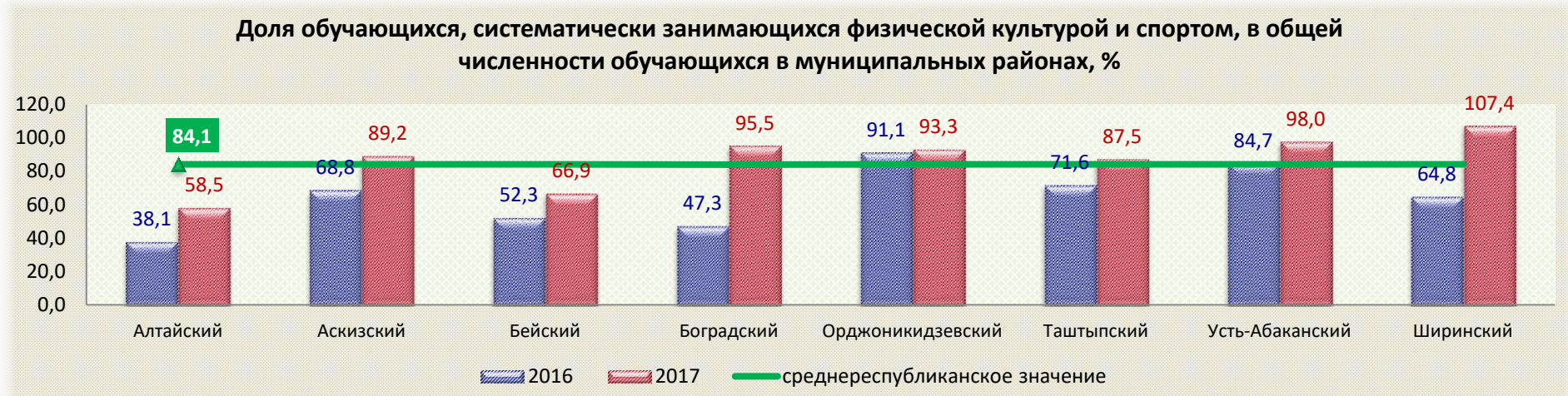
23. Доля обучающихся, систематически занимающихся физической культурой и спортом, в общей численности обучающихся

Доля обучающихся, систематически занимающихся физической культурой и спортом, в общей численности обучающихся увеличилась по всем муниципальным образованиям республики. Среднее значение показателя по республике за 2017 год составило 84,1%. Значение показателя ниже среднего по региону зафиксировано в Алтайском (58,5%) и Бейском (66,9%) районах и в г. Абакане (66,5%).



Наиболее высокие значения показателя зарегистрированы в Ширинском районе (107,4%) и г. Саяногорске (100%). Высокое значение показателя «Доля обучающихся, систематически занимающихся физической культурой и спортом, в общей

численности обучающихся» близкое к 100%, либо превышающее его, обусловлено наличием обучающихся, фактически зарегистрированных в других муниципальных образованиях, но приезжающих на обучение и, соответственно, занимающихся физической культурой и спортом на данных территориях.



Рекомендуемые мероприятия в сфере физической культуры и спорта

Органам местного самоуправления муниципальных образований в целях улучшения значений показателей оценки эффективности деятельности органов местного самоуправления в сфере физической культуры и спорта рекомендуется:

продолжить работу по повышению загруженности имеющихся спортивных сооружений в соответствии с их мощностью;

предусматривать средства в рамках реализации соответствующих муниципальных программ на строительство, капитальный ремонт и реконструкцию спортивных сооружений;

принимать участие в конкурсе на предоставление субсидий из республиканского бюджета Республики Хакасия местным бюджетам на строительство капитальный ремонт и реконструкцию спортивных сооружений и приобретение спортивного оборудования;

привлекать население к систематическим занятиям физической культурой и спортом в ходе работы по введению физкультурно-спортивного комплекса «Готов к труду и обороне»;

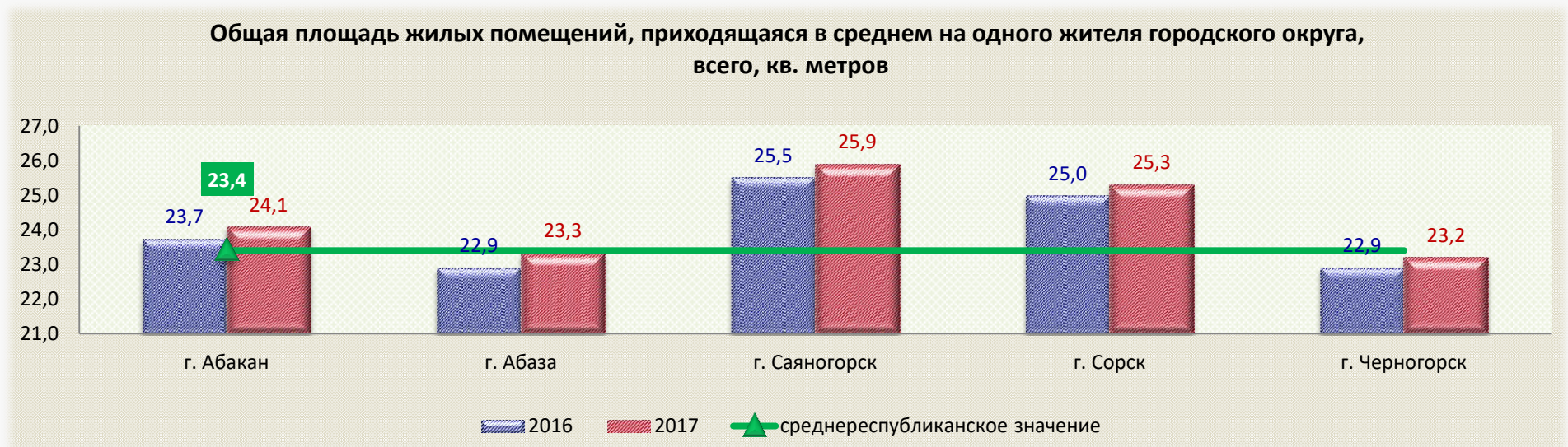
использовать новые формы проведения массовой физкультурно-оздоровительной работы с населением;

обеспечивать реализацию комплекса мероприятий по пропаганде физической культуры и спорта среди населения в муниципальных средствах массовой информации.

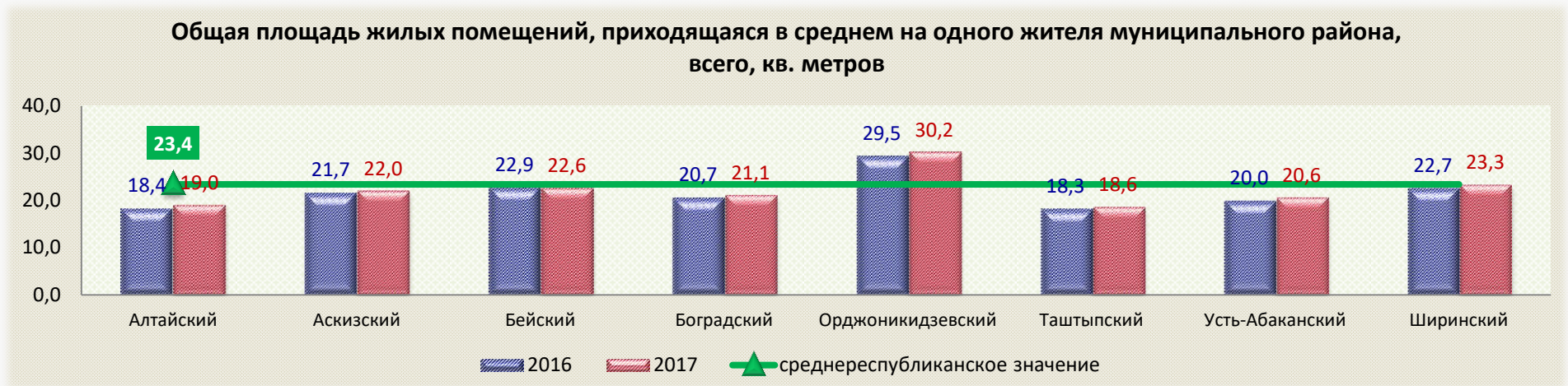
VI. Жилищное строительство и обеспечение граждан жильем

24. Общая площадь жилых помещений, приходящаяся в среднем на одного жителя, всего, в том числе введенная в действие за один год

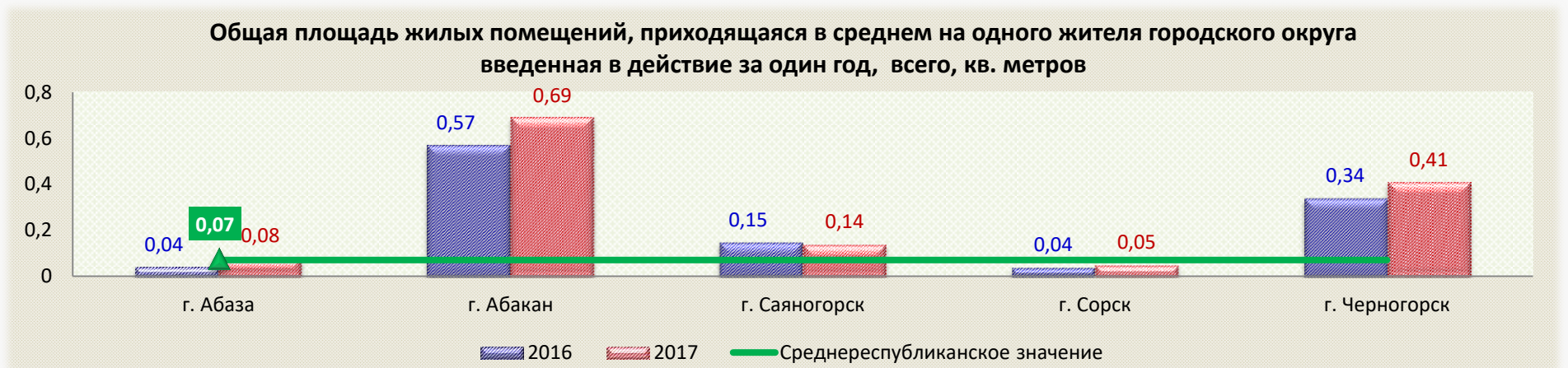
По Республике Хакасия общая площадь жилых помещений, приходящаяся в среднем на 1 жителя, в 2017 году составила 23,4 кв. м. Превышение среднего значения по республике наблюдалось в городах Абакан, Саяногорск, Сорск и в Орджоникидзевском районе. Наименьшее значение данного показателя среди муниципальных образований составило ниже среднереспубликанского уровня в Таштыпском районе (на 20,5%).

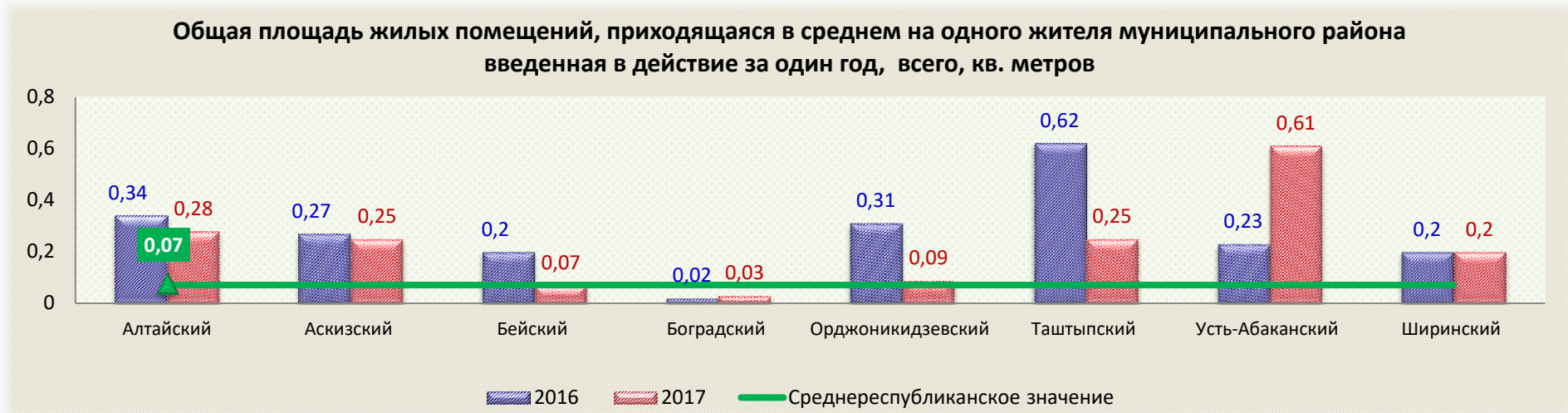


Положительная динамика показателя по сравнению с 2016 годом сложилась во всех муниципальных образованиях, кроме Бейского района.



Общая площадь жилых помещений, приходящаяся в среднем на одного жителя, введенная в действие за один год по республике составила 0,07 кв. м. Максимальное значение данного показателя в г. Абакане (0,69 кв. м) и в Усть-Абаканском районе (0,61 кв. м), в остальных муниципальных образованиях значения на порядок ниже. Положительная динамика данного показателя по сравнению с 2016 годом наблюдалась в городах Абаза, Абакан, Сорск, Черногорск в Боградском и Усть-Абаканском районах, по остальным муниципальным образованиям зафиксировано снижение, в Ширинском районе – показатель остался на уровне 2016 года.





В целях стимулирования развития индивидуального жилищного строительства и обеспечения необходимой инфраструктурой земельных участков в рамках подпрограммы «Свой дом» государственной программы Республики Хакасия «Жилище (2016–2020 годы)» (постановление Правительства Республики Хакасия от 27.10.2015 № 555) предусмотрено ежегодное выделение средств на обеспечение земельных участков инженерной инфраструктурой, а также на разработку проектной документации на строительство инженерной инфраструктуры.

25. Площадь земельных участков, предоставленных для строительства, в расчете на 10 тыс. человек населения

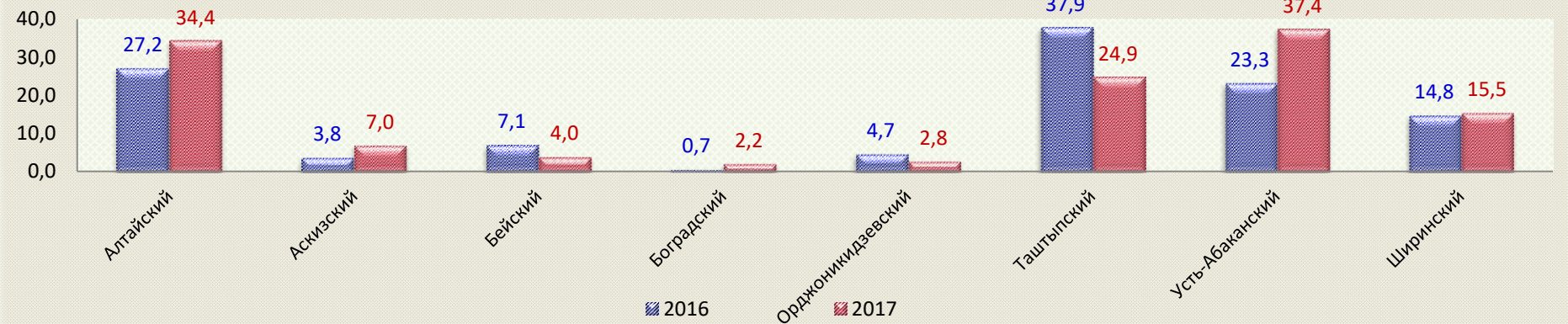
Данный показатель характеризует работу муниципальных образований по продаже земельных участков, а также деятельность, проводимую в части предоставления земельных участков льготным категориям граждан в соответствии с порядком, установленным действующим законодательством.

Наиболее высокие темпы предоставления земельных участков для строительства в 2017 году зафиксированы в Боградском районе (рост к 2016 году в 3,2 раза) и в г. Черногорске (в 2,3 раза). Мерой, способствующей росту данного показателя, стало формирование земельных участков для предоставления льготным категориям граждан за счет средств республиканского бюджета Республики Хакасия в рамках предоставления субсидии муниципальным образованиям республики.

Площадь земельных участков, предоставленных для строительства в расчете на 10 тыс. человек населения городского округа - всего, гектаров



Площадь земельных участков, предоставленных для строительства в расчете на 10 тыс. человек населения муниципального района - всего, гектаров



Рост данного показателя также произошел в г. Абакан, Алтайском, Аскизском и Усть-Абаканском районах, что обусловлено предоставлением земельных участков для льготных категорий граждан, а также в результате оформления прав

на ранее предоставленные земельные участки. Кроме того, одним из факторов, оказавших влияние на увеличение данного показателя, стало изменение федерального законодательства, в 2017 году был предусмотрен особый порядок регистрации права собственности на объекты, не требующие разрешения на строительство, соответственно увеличилось количество земельных участков, предоставленных для строительства объектов на условиях сервитутов.

Незначительный рост данного показателя наблюдался в г. Абазе и Ширинском районе. Предоставление участков в г. Абазе стало возможным благодаря мероприятиям рекультивации несанкционированной свалки и ликвидации санитарно-защитной зоны.

Тенденция снижения показателя прослеживается в городах Саяногорск, Сорск, Бейском и Орджоникидзевском районах, что вызвано передачей полномочий по распоряжению земельными участками органам местного самоуправления поселений, при этом отдельными поселениями предоставление земельных участков практически не проводилось.

В 2017 году произошло снижение площади земельных участков, предоставленных для жилищного строительства, индивидуального строительства и комплексного освоения в целях жилищного строительства в расчете на 10 тыс. человек в городах Сорск на 62,8%, Саяногорск – на 43,8%, Абакан – на 1,8% и в районах Орджоникидзевском – на 37,8%, Таштыпском – на 34,5% по сравнению с 2016 годом.





Спад обусловлен отсутствием на территории данных муниципальных образований земельных участков, пригодных для жилищного строительства, а также наличием сформированных земельных участков, готовых к предоставлению, а также низкой активностью населения.

Существенное увеличение данного показателя наблюдалось в Бейском районе (в 7 раз), также рост зафиксирован в восьми муниципальных образованиях. При этом снижение произошло в городах Саяногорск, Сорск, Орджоникидзевском и Таштыпском районах. Наибольшая площадь земельных участков, предоставленных для жилищного и индивидуального жилищного строительства в 2017 году зафиксирована в Усть-Абаканском районе – 37,4 га. Увеличение данного показателя в большинстве муниципальных образований обусловлено реализацией законов о предоставлении земельных участков льготным категориям граждан, в том числе семьям, имеющим трех и более детей.

Также следует отметить зависимость показателя от численности населения муниципального образования. Такой положительный фактор развития г. Абакана, как прирост населения на 2459 человек, оказал влияние на снижение показателя.

26. Площадь земельных участков, предоставленных для строительства, в отношении которых с даты принятия решения о предоставлении земельного участка или подписания протокола о результатах торгов (конкурсов, аукционов) не было получено разрешение на ввод в эксплуатацию: объектов жилищного строительства (в течение 3 лет), кв. метров

По объектам жилищного строительства наибольшее значение данного показателя зафиксировано в г. Сорске – 107900,0 кв. м. Земельные участки, предоставленные для строительства, в отношении которых с даты принятия решения о предоставлении земельного участка или подписания протокола о результатах торгов (конкурсов, аукционов) не было получено разрешение на ввод в эксплуатацию, отсутствуют в Алтайском, Бейском, Боградском, Таштыпском, Орджоникидзевском, Усть-Абаканском районах и в г. Саяногорске.

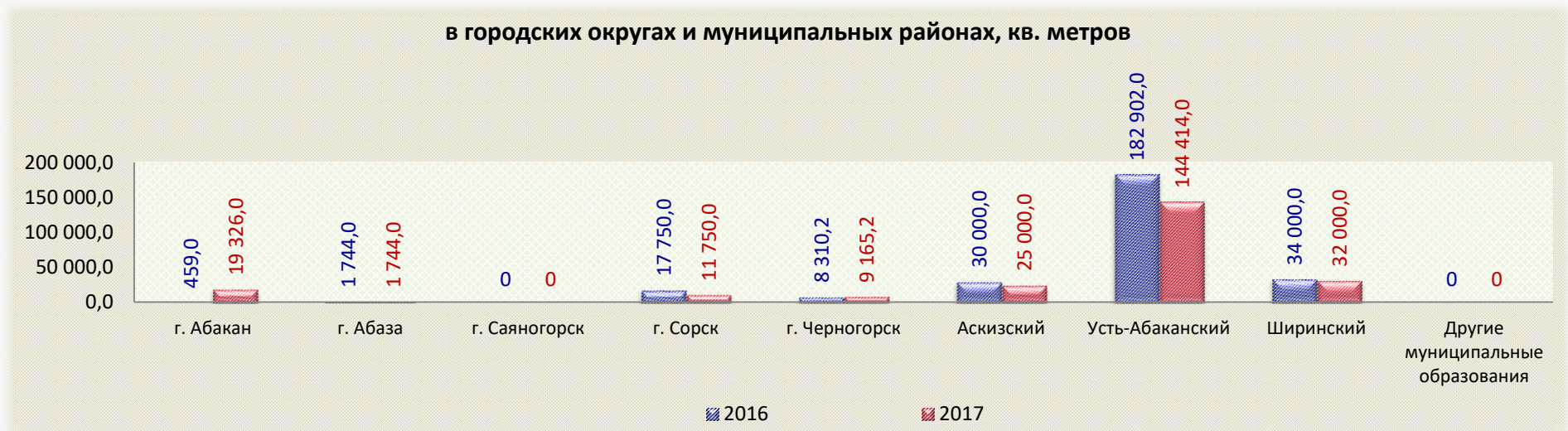
Площадь земельных участков, предоставленных для строительства, в отношении которых с даты принятия решения о предоставлении земельного участка или подписания протокола о результатах торгов (конкурсов, аукционов) не было получено разрешение на ввод в эксплуатацию объектов жилищного строительства (в течение 3 лет), кв. метров





Увеличение значения показателя по сравнению с 2016 годом наблюдалось в городах Абакан, Сорск, уменьшение – в Усть-Абаканском, Ширинском, Аскизском районах и в г. Черногорске. В г. Черногорске значительное снижение значения показателя связано с вводом домов по ранее выданным разрешениям на строительство в 2014–2017 годах и полное отсутствие предоставления земельных участков для строительства многоквартирного жилья в 2017 году. На 2018–2020 годы запланировано предоставление участков посредством продаж с аукционов, в связи с чем, значение показателя увеличится, объекты на предоставленных участках в 2019–2020 годах будут находиться на стадии строительства. Основным фактором, замедляющим развитие жилищного строительства в Усть-Абаканском районе, является дефицит земельных участков для реализации проектов комплексной застройки, в том числе обеспеченных инженерно-транспортной инфраструктурой, в связи с этим на территории района ведется проектирование и строительство инженерных сетей, которые позволят расширить застраиваемые территории.

Площадь земельных участков, предоставленных для строительства, в отношении которых с даты принятия решения о предоставлении земельного участка или подписания протокола о результатах торгов (конкурсов, аукционов) не было получено разрешение на ввод в эксплуатацию иных объектов капитального строительства (в течение 5 лет), кв. метров



По иным объектам капитального строительства самое большое значение показателя составило 144414,0 кв. м. в Усть-Абаканском районе. Земельные участки, предоставленные для строительства, в отношении которых с даты принятия решения о предоставлении земельного участка или подписания протокола о результатах торгов (конкурсов, аукционов) не было получено разрешение на ввод в эксплуатацию, отсутствуют в Алтайском, Бейском, Боградском, Орджоникидзевском, Таштыпском районах и в г. Саяногорске.

Уменьшение значения данного показателя по сравнению с 2016 годом наблюдалось в г. Сорске, Аскизском, Усть-Абаканском и Ширинском районах, увеличение – в городах Абакан, Черногорск. На уровне 2016 года сохранилось значение в г. Абаза.

В республике развивается жилищное строительство, так за 2017 год в Хакасии введено 235,9 тыс. кв. м жилья, что составило 123,1% к уровню 2016 года (191,6 тыс. кв. м), в том числе населением за счет собственных и заемных средств построено индивидуального жилья 85,9 тыс. кв. м, что на 43,5% больше уровня 2016 года.

Рекомендуемые мероприятия в сфере жилищного строительства и обеспечения граждан жильем

Органам местного самоуправления муниципальных образований в целях улучшения значений показателей оценки эффективности деятельности органов местного самоуправления в сфере жилищного строительства и обеспечения граждан жильем рекомендуется:

продолжить работу по выделению земельных участков льготным категориям граждан;

побуждать граждан и юридических лиц к оформлению права собственности на земельные участки;

продолжить разъяснение гражданам процедуры оформления прав на земельные участки, в том числе посредством регистрации прав в упрощенном порядке;

рассмотреть возможность решения проблемы отсутствия пригодных для строительства земельных участков в муниципальных образованиях посредством перевода земельных участков из одной категории в другую, в том числе путем изменения границ населенных пунктов;

проводить аукционы по продаже земельных участков для индивидуального жилищного строительства, комплексного освоения территорий, строительства многоквартирных жилых домов и иных целей;

запланировать проведение кадастровых работ в отношении земельных участков, на которых расположены многоквартирные дома;

проводить необходимые работы по оформлению земельных участков для последующей передачи их в собственность в рамках исполнения Закона Республики Хакасия от 26.10.2011 № 88-ЗРХ «О бесплатном предоставлении в собственность отдельным категориям граждан земельных участков на территории Республики Хакасия» и закона Республики Хакасия от 08.05.2017 г. № 33-ЗРХ «О бесплатном предоставлении в собственность отдельным категориям граждан земельных участков на территории Республики Хакасия» или предоставлению через аукционы;

осуществлять мероприятия по выявлению неучтенных земельных участков, в том числе инвентаризации индивидуальных гаражей, расположенных на земельных участках, права на которые не оформлены в установленном порядке.

VII. Жилищно-коммунальное хозяйство

27. Доля многоквартирных домов, в которых собственники помещений выбрали и реализуют один из способов управления многоквартирными домами, в общем числе многоквартирных домов, в которых собственники помещений должны выбрать способ управления данными домами

В Республике Хакасия по состоянию на 01.01.2018 насчитывалось 178 предприятий, оказывающих жилищно-коммунальные услуги. Отрасль представлена следующими основными составляющими: теплоснабжение,

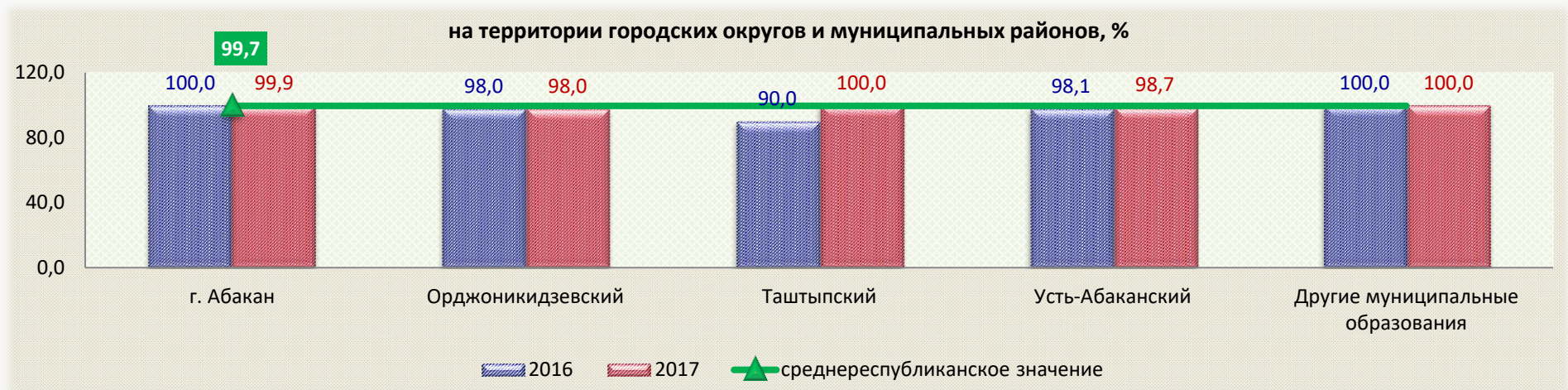
водоснабжение, водоотведение, электроснабжение, управление и обслуживание жилищного фонда.

Общая площадь жилых помещений многоквартирных домов, в которых собственники помещений выбрали и реализуют способ управления многоквартирными домами, составила 6,86 млн кв. метров.

Факторами, влияющими на значение показателя по выбору способа управления многоквартирного дома, являются информированность населения о преимуществах того или иного способа управления, а также мероприятия, проводимые органами местного самоуправления по внедрению конкурентных механизмов в сферу управления жилищно-коммунального хозяйства.

За 2017 год по сравнению с 2016 годом доля многоквартирных домов, в которых собственники помещений выбрали и реализуют способ управления многоквартирными домами, в целом по республике составила 99,7%. Приоритет при выборе способов управления собственниками помещений многоквартирных домов республики отдавался управляющим компаниям.

Доля многоквартирных домов, в которых собственники помещений выбрали и реализуют один из способов управления многоквартирными домами, в общем числе многоквартирных домов, в которых собственники помещений должны выбрать способ управления данными домами



По состоянию на 01.01.2018 собственники помещений многоквартирных домов в полном объеме выбрали и реализуют один из способов управления многоквартирными домами в 10 из 13 муниципальных образований. В трех муниципальных

образованиях (г. Абакане, Орджоникидзевском и Усть-Абаканском районах) способ управления выбран не во всех многоквартирных домах в связи с тем, что дома были введены в эксплуатацию в конце 2017 года и граждане не успели провести общие собрания собственников и выбрать способ управления.

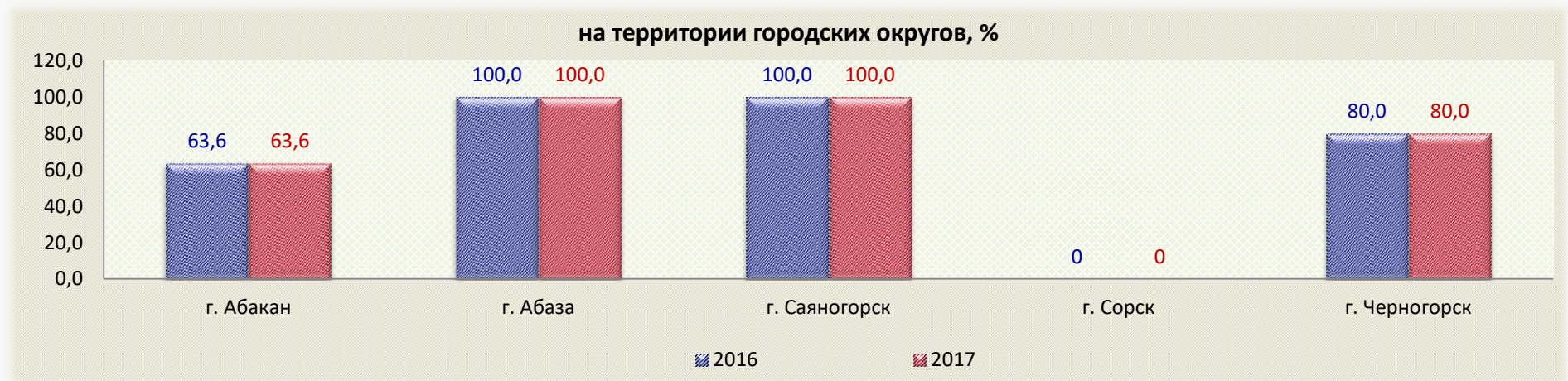
В 2017 году в республике продолжалась деятельность в направлении создания конкурентной среды. В течение года проводилась разъяснительная работа с руководителями органов местного самоуправления, предприятий жилищно-коммунального комплекса, управляющих организаций.

28. Доля организаций коммунального комплекса, осуществляющих производство товаров, оказание услуг по водо-, тепло-, газо-, электроснабжению, водоотведению, очистке сточных вод, утилизации (захоронению) твердых бытовых отходов и использующих объекты коммунальной инфраструктуры на праве частной собственности, по договору аренды или концессии, участие субъекта Российской Федерации и (или) городского округа (муниципального района) в уставном капитале которых составляет не более 25%, в общем числе организаций коммунального комплекса, осуществляющих свою деятельность на территории городского округа (муниципального района)

Доля организаций коммунального комплекса, осуществляющих производство товаров, оказание услуг по водо-, тепло-, газо-, электроснабжению, водоотведению, очистке сточных вод, утилизации (захоронению) твердых бытовых отходов и использующих объекты коммунальной инфраструктуры на праве частной собственности, по договору аренды или концессии, участие субъекта Российской Федерации и (или) городского округа в уставном капитале которых составляет не более 25%, в общем числе организаций коммунального комплекса, осуществляющих свою деятельность на территории городских округов и муниципальных районов республики увеличилась только по Ширинскому району.

За 2017 год данный показатель остался на уровне 2016 года в 9 муниципальных образованиях. Снижение показателя произошло в трех муниципальных районах (Аскизский, Богградский и Усть-Абаканский). Основной причиной является убыточность предприятий. Признание организаций банкротами и приход в сферу ЖКХ новых участников рынка обеспечивает динамику данного показателя.

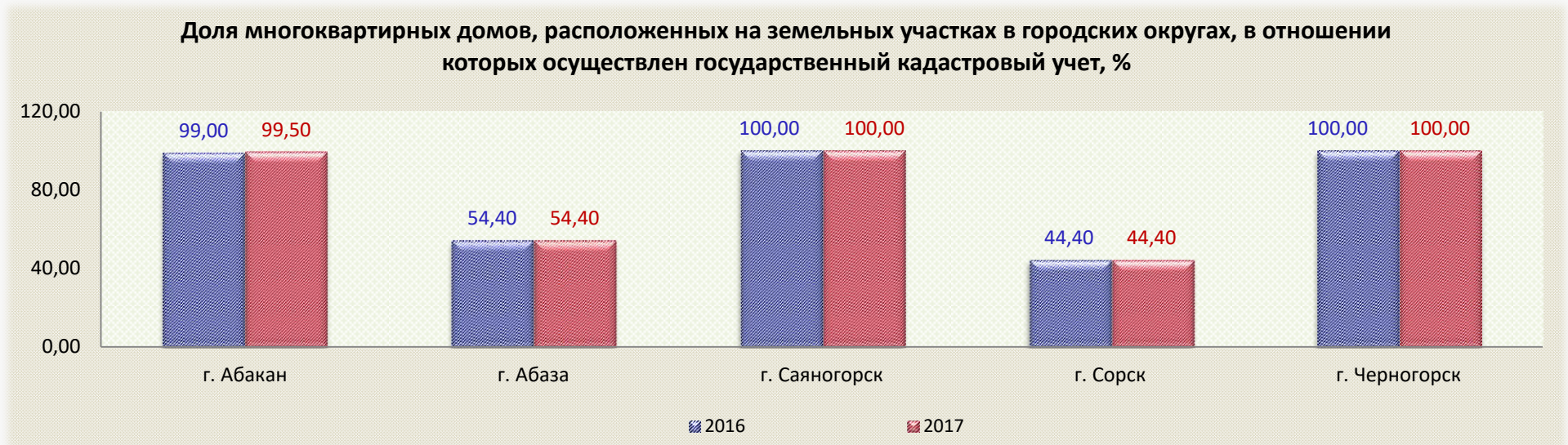
Доля организаций коммунального комплекса, осуществляющих производство товаров, оказание услуг по водо-, тепло-, газо-, электроснабжению, водоотведению, очистке сточных вод, утилизации (захоронению) твердых бытовых отходов и использующих объекты коммунальной инфраструктуры на праве частной собственности, по договору аренды или концессии, участие субъекта Российской Федерации и (или) городского округа (муниципального района) в уставном капитале которых составляет не более 25%, в общем числе организаций коммунального комплекса, осуществляющих свою деятельность на территории городского округа (муниципального района)



29. Доля многоквартирных домов, расположенных на земельных участках, в отношении которых осуществлен государственный кадастровый учет

Данный показатель характеризует объем проведения муниципальными образованиями мероприятий по постановке земельных участков под многоквартирными домами на кадастровый учет.

Мероприятия по постановке земельных участков под многоквартирными домами на кадастровый учет направлены на увеличение поступлений доходов в местные бюджеты за счет земельного налога. В полном объеме осуществлена постановка на кадастровый учет земельных участков, на которых расположены многоквартирные дома, в городах Черногорск и Саяногорск, а также в Алтайском и Ширинском районах.





Увеличился данный показатель в Аскизском районе (на 0,8 п.п.) и в г. Абакане (на 0,5 п.п.), в связи с проведением инвентаризации и упорядочиванием собственниками правоустанавливающих документов на объект недвижимости. В Бейском, Богградском, Орджоникидзевском, Таштыпском, Усть-Абаканском районах и в городах Абаза, Сорск доля многоквартирных домов, расположенных на земельных участках, в отношении которых осуществлен государственный кадастровый учет, остается без изменений ввиду недостатка бюджетных средств.

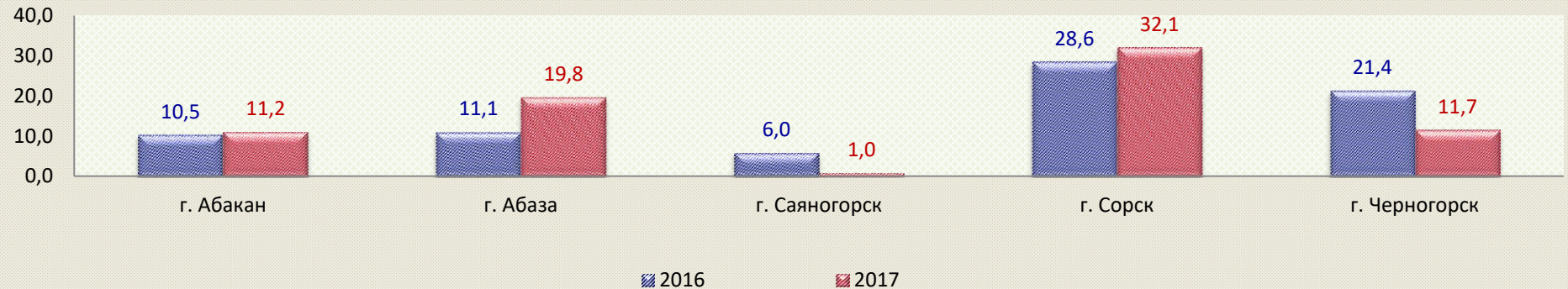
Максимальное 100% значение показателя достигли г. Саяногорск, г. Черногорск и Алтайский район.

30. Доля населения, получившего жилые помещения и улучшившего жилищные условия в отчетном году, в общей численности населения, состоящего на учете в качестве нуждающегося в жилых помещениях

Значение данного показателя зависит от общей численности населения, состоящего на учете в качестве нуждающегося в жилых помещениях, а также от финансирования программных мероприятий на данные цели из бюджетов всех уровней.

По состоянию на 01.01.2018 года увеличение по сравнению с уровнем 2016 года по показателю наблюдалось в городах Абакан, Сорск, Абаза, Аскизском, Бейском и Усть-Абаканском районах. Наибольшее значение зафиксировано в г. Сорске (32,1 %).

Доля населения, получившего жилые помещения и улучшившего жилищные условия в отчетном году, в общей численности населения, состоящего на учете в качестве нуждающегося в жилых помещениях в городских округах, %



Доля населения, получившего жилые помещения и улучшившего жилищные условия в отчетном году, в общей численности населения, состоящего на учете в качестве нуждающегося в жилых помещениях в муниципальных районах, %



В соответствии с заключенным между Министерством строительства и жилищно-коммунального хозяйства Российской Федерации и Правительством Республики Хакасия Соглашением о предоставлении в 2017 году субсидии из федерального бюджета бюджету Республики Хакасия на софинансирование расходных обязательств субъекта Российской Федерации

на предоставление социальных выплат молодым семьям на приобретение (строительство) жилья в рамках подпрограммы «Обеспечение жильем молодых семей» государственной программы Республики Хакасия «Жилище (2016–2020 годы)» выделены бюджетные средства в сумме 7776,1 тыс. руб., в том числе средства федерального бюджета – 3361,0 тыс. руб., республиканского бюджета Республики Хакасия – 2500,0 тыс. руб. и средства местного бюджета – 1915,1 тыс. руб.

С 6 муниципальными образованиями заключены соглашения о предоставлении субсидий из республиканского бюджета Республики Хакасия на реализацию мероприятий в 2017 году.

13 молодых семей получили свидетельства о праве на получение социальной выплаты на приобретение (строительство) жилого помещения, из них реализовали право на социальную выплату 12 семей.

Рекомендуемые мероприятия в сфере жилищно-коммунального хозяйства

В целях повышения эффективности деятельности органов местного самоуправления Республики Хакасия в сфере жилищно-коммунального хозяйства, направленной на увеличение устойчивости и надежности функционирования жилищно-коммунальных систем жизнеобеспечения населения, привлечения инвестиций и улучшения качества жилищно-коммунальных услуг, а также для снижения нерациональных затрат необходимо:

активизировать проведение мероприятий по осуществлению кадастровых работ в отношении земельных участков, на которых расположены многоквартирные дома;

продолжать дальнейшую работу с жильцами многоквартирных домов по выбору и реализации одного из способов управления многоквартирными домами;

активизировать работу по увеличению сбора платежей за предоставленные жилищно-коммунальные услуги и погашению имеющейся задолженности потребителей услуг;

осуществлять деятельность по реализации мероприятий региональной программы «Капитальный ремонт общего имущества в многоквартирных домах, расположенных на территории Республики Хакасия (2014–2043 годы)» и подпрограмме «Переселения жителей Республики Хакасия из аварийного и непригодного для проживания жилищного фонда» государственной программы Республики Хакасия «Жилище» (2016–2020 годы);

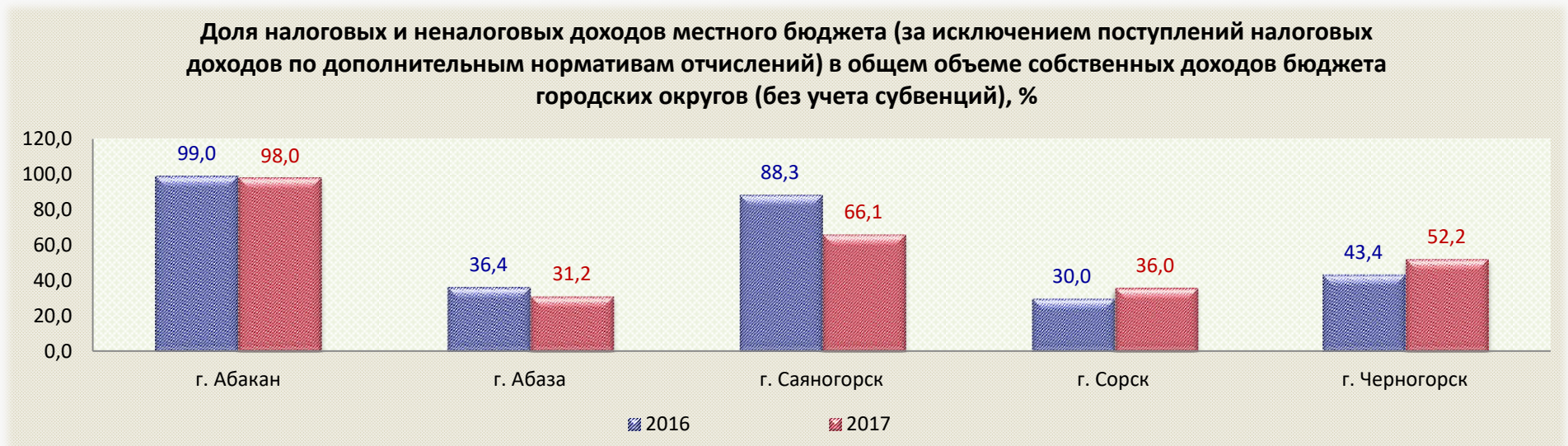
обеспечить реализацию Федерального закона от 21.07.2007 № 185-ФЗ «О Фонде содействия реформированию жилищно-коммунального хозяйства».

VIII. Организация муниципального управления

Оценка эффективности деятельности органов местного самоуправления городских округов и муниципальных районов в данной сфере проводится по показателям, характеризующим меры органов местного самоуправления направленные на развитие собственной доходной базы и управление кредиторской задолженностью, создание достойных условий жизни для жителей муниципальных образований, а также по уровню расходов местного бюджета на содержание работников органов местного самоуправления.

31. Доля налоговых и неналоговых доходов местного бюджета (за исключением поступлений налоговых доходов по дополнительным нормативам отчислений) в общем объеме собственных доходов бюджета муниципального образования (без учета субвенций)

Поступление налоговых и неналоговых доходов (за исключением поступлений налоговых доходов по дополнительным нормативам отчислений) в бюджеты муниципальных образований республики в 2017 году увеличилось по сравнению с 2016 годом на 387971 тыс. руб. или на 9,1%.



В 2017 году доля налоговых и неналоговых доходов в общем объеме собственных доходов бюджета снизилась в г. Абаза на 5,2 п.п., Таштыпском – на 4,8 п.п., Орджоникидзевском – на 4 п.п., Боградском – на 3,2 п.п. районах и г. Абакане – на 1 п.п.



Снижение поступлений в 2017 году в г. Абазе обусловлено тем, что в 2016 году были дополнительные поступления в связи с гашением задолженности по арендной плате за период 2014–2015 годов организацией, занимающейся добычей железной руды (ООО «Абаканский рудник»).

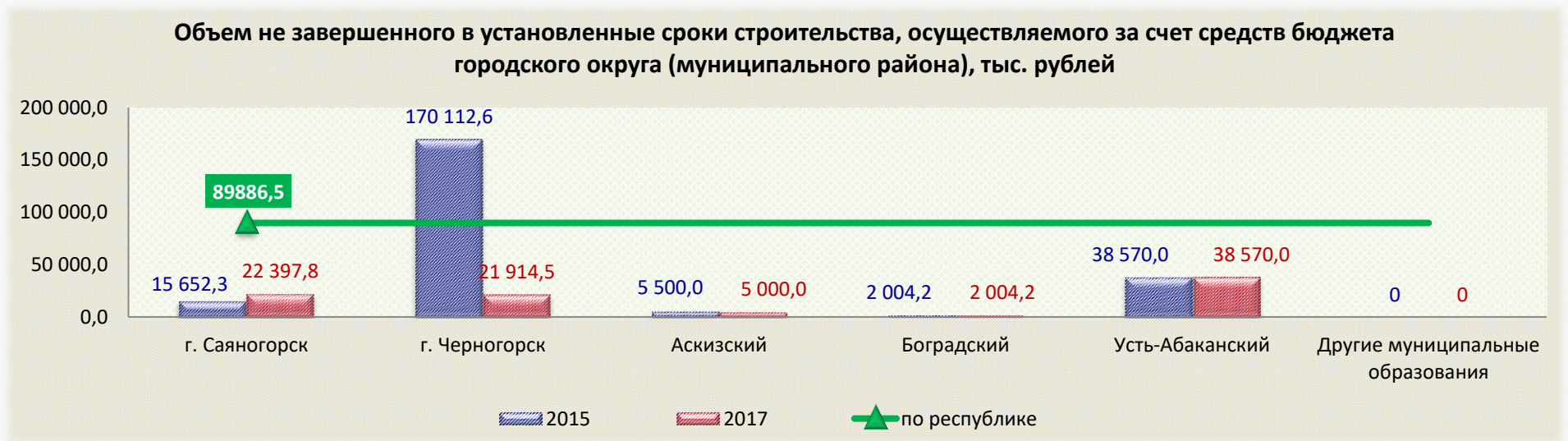
В Орджоникидзевском и Таштыпском районах поступления собственных (налоговых и неналоговых) доходов в 2017 году снизились по сравнению с 2016 годом, в связи с выплатой в 2016 году дивидендов золотодобывающими организациями. Так, поступления по налогу на доходы физических лиц в бюджет Орджоникидзевского района от золотодобывающих организаций (ЗАО ЗДК «Золотая звезда») сократились на 81,6% (с 43075 тыс. руб. в 2016 году до 7941 тыс. руб. в 2017 году), в бюджет Таштыпского района (Артель старателей «Ойна») – на 56,9% (с 30057 тыс. руб. до 12966 тыс. руб.).

32. Доля основных фондов организаций муниципальной формы собственности, находящихся в стадии банкротства, в основных фондах организаций муниципальной формы собственности (на конец года по полной учетной стоимости)

В 2017 году организации муниципальной формы собственности, находящиеся в стадии банкротства, отсутствовали

33. Объем не завершено в установленные сроки строительства, осуществляемого за счет средств бюджета городского округа (муниципального района)

В целом по муниципальным образованиям данный показатель уменьшился в 2017 году по сравнению с 2016 годом на 61,2% (с 231,4 млн руб. до 89,9 млн руб.), что является положительной динамикой.



На 2018 год прогнозируется дальнейшее снижение данного показателя в сравнении с 2017 годом.

34. Доля просроченной кредиторской задолженности по оплате труда (включая начисления на оплату труда) муниципальных учреждений в общем объеме расходов муниципального образования на оплату труда (включая начисления на оплату труда)

По данным муниципальных образований Республики Хакасия, просроченная кредиторская задолженность за 2017 год сложилась по фонду оплаты труда (включая начисления на оплату труда) в четырех муниципальных образованиях (городах Абаза, Саяногорск, Усть-Абаканском и Ширинском районах). При этом увеличилась к уровню 2016 года в Усть-Абаканском и Ширинском районах. Доля просроченной кредиторской задолженности по оплате труда (включая начисления на оплату труда) муниципальных учреждений составила 3,8% в общем объеме расходов муниципальных образований на оплату труда.



35. Расходы бюджета муниципального образования на содержание работников органов местного самоуправления в расчете на одного жителя муниципального образования

В 2017 году к уровню 2016 года в среднем по муниципальным образованиям Республики Хакасия отмечается уменьшение расходов на содержание работников органов местного самоуправления в расчете на 1 жителя муниципального образования на 2,8%.

Снижение сложилось в семи муниципальных образованиях: г. Абаза на (20,8%), г. Саяногорск (на 6,4%), г. Черногорск (на 16,3%), Алтайский (на 4,7%), Аскизский (на 5,4%), Орджоникидзевский и Таштыпский (на 4,3%) районы.

При этом рост показателя наблюдался в шести муниципальных образованиях (городах Абакан – на 7,1%, Сорск – на 3,9% и районах Бейском – на 1,6%, Боградском – на 10,8%, Усть-Абаканском – на 11,2% и Ширинском – на 0,1%). Рост обусловлен погашением в отчетном году кредиторской задолженности прошлых лет во внебюджетные фонды.

Расходы бюджета муниципального образования на содержание работников органов местного самоуправления в расчете на одного жителя городского округа, рублей



Расходы бюджета муниципального образования на содержание работников органов местного самоуправления в расчете на одного жителя муниципального района, рублей



Следует отметить, что в 2017 году была продолжена работа по оптимизации штатной численности органов местного самоуправления. Всего с начала года сокращено 79,5 штатных ед. по аппарату управления в двенадцати муниципальных образованиях (г. Абаза – 10 шт. ед., г. Саяногорск – 2 шт. ед., г. Сорск – 5 шт. ед., г. Черногорск – 24 шт. ед., Алтайский район – 2 шт. ед., Аскизский район – 7,8 шт. ед., Бейский район – 6 шт. ед., Боградский район – 4,5 шт. ед., Таштыпский район – 8,5 шт. ед., Орджоникидзевский район – 2 шт. ед., Усть-Абаканский район – 6,8 шт. ед., Ширинский район – 1 шт. ед.).

Бюджетный эффект за 2017 год составил 19796 тыс. руб.

36. Наличие в городском округе (муниципальном районе) утвержденного генерального плана городского округа (схемы территориального планирования муниципального района)

Документы территориального планирования всех муниципальных районов и городских округов Республики Хакасия были утверждены в течение 2010–2012 годов.

Генеральные планы всех 87 поселений республики разработаны до конца октября 2012 года, прошли процедуры публичных слушаний, необходимые согласования и утверждены в период до 29 декабря 2012 года.

Таким образом, требования Градостроительного кодекса Российской Федерации в части завершения разработки документов территориального планирования в Хакасии исполнены в полном объеме.

Общая сумма средств, выделенных из республиканского и муниципальных бюджетов на разработку документов территориального планирования с 2006 по 2012 годы, составила 177,1 млн руб. (в том числе средства республиканского бюджета Республики Хакасия – 125,4 млн руб.).

37. Удовлетворенность населения деятельностью органов местного самоуправления городского округа (муниципального района)

В 2017 году в республике проведен опрос населения с применением информационно-телекоммуникационных сетей и информационных технологий с целью выявления степени удовлетворенности населения деятельностью органов местного самоуправления городских округов и муниципальных районов Республики Хакасия (далее – ИТ-опрос). Общее количество граждан, принявших участие в ИТ-опросе, составило 3569 человек.

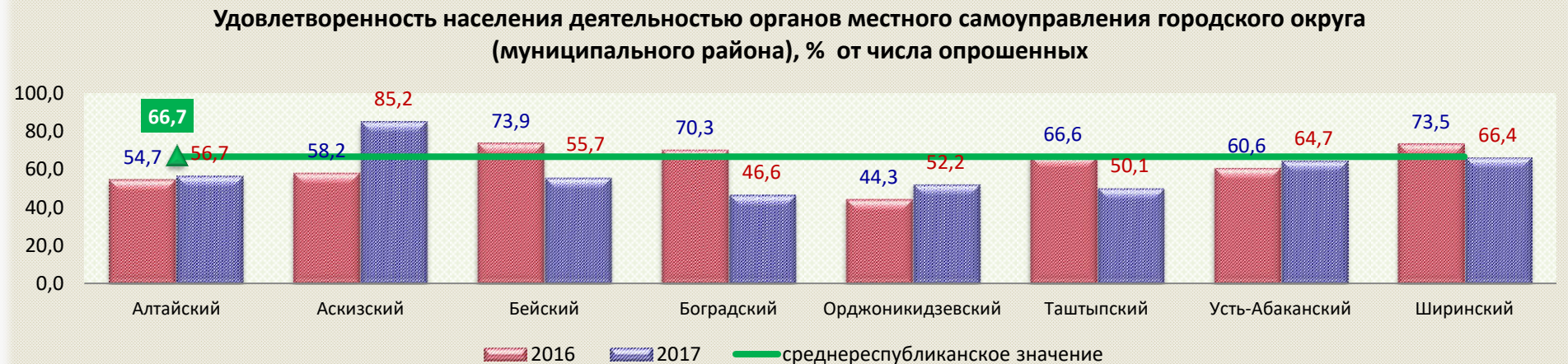
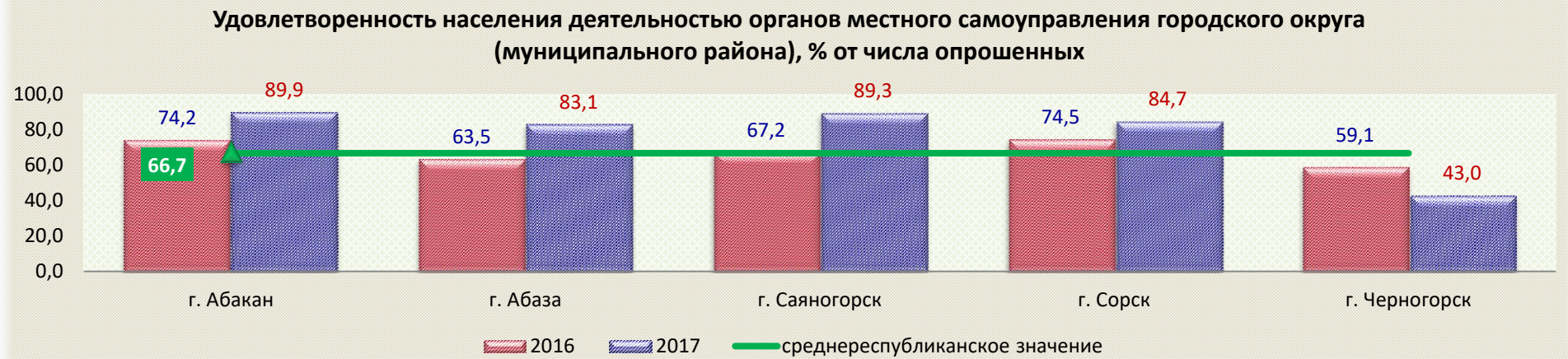
Наибольшее количество проголосовало в г. Сорске (более 930 человек) и в Ширинском районе (более 350 человек).

Наименьшее количество проголосовавших – в г. Абаза (196 человек) и Таштыпском районе (93 человека).

В сравнении с результатами ИТ-опроса за 2016 год уровень удовлетворенности населения деятельностью руководителей органов местного самоуправления в целом по региону повысился с 64,7% до 66,7% (2017 год).

Выше среднего значения по республике уровень удовлетворенности наблюдался в г. Абакане (89,9%), г. Саяногорске (89,3%), Аскизском районе (85,2%), г. Сорске (84,7%) и г. Абаза (83,1%).

Ниже среднего уровень удовлетворенности сложился в семи муниципальных районах (Ширинский, Усть-Абаканский, Алтайский, Бейский, Орджоникидзевский, Таштыпский и Богградский). Самый низкий показатель зафиксирован в г. Черногорске (43,0%).



В сравнении с результатами опроса, проведённого в 2016 году, за 2017 год произошли следующие изменения.

Рост уровня удовлетворенности по данному показателю зафиксирован в Аскизском районе (с 58,2% до 85,2%) и городах Саяногорск (с 67,2% до 89,3%), Абаза (с 63,5% до 83,1%) и Абакан (с 74,2% до 89,9%).

Незначительное увеличение показателей наблюдалось в г. Сорске (с 74,5% до 84,7%). Показатели увеличились, но остались на уровне ниже среднего значения в Усть-Абаканском (с 60,6% до 64,7%), Алтайском (с 54,7% до 56,7%) и Орджоникидзевском (с 44,3% до 52,2%) районах, по остальным муниципальным образованиям удовлетворенность снизилась.

Минимальный уровень порогового значения по данному показателю для признания деятельности руководителей органов местного самоуправления городских округов и муниципальных районов удовлетворительной составляет 30%. Все муниципальные образования республики превысили данный критерий.

Рекомендуемые мероприятия в сфере организации муниципального управления

Органам местного самоуправления муниципальных образований в целях улучшения значений показателей оценки эффективности деятельности органов местного самоуправления в сфере организации муниципального управления рекомендуется:

продолжить реализацию комплекса мер по контролю за полнотой и своевременностью выплаты заработной платы, предотвращению фактов выплаты «теневой» заработной платы на базе созданных в муниципальных образованиях Межведомственных комиссий. Вместе с тем, необходимо продолжить разъяснительную работу о «последствиях», возникающих для работников при получении ими «теневой» заработной платы в средствах массовой информации;

проводить оценку эффективности предоставляемых льгот, с целью отмены неэффективных и невостребованных льгот. Установление пониженных налоговых ставок и предоставление налоговых льгот должно осуществляться исключительно в рамках социальной поддержки малообеспеченных слоев населения, либо быть направленными на создание привлекательного инвестиционного климата, на развитие налоговой базы в перспективе;

продолжить работу по повышению роли имущественных налогов в формировании местных бюджетов Республики Хакасии, что позволит дополнительно вовлечь в налоговый оборот отдельные объекты недвижимого имущества физических лиц. Для этого требуется проведение обследования объектов капитального строительства, земельных участков, и установление неучтенных объектов, землепользователей, использующих земельные участки без правоустанавливающих документов, а также осуществление информационно-разъяснительной работы с населением о необходимости оформления правоустанавливающих документов на объекты недвижимости. При этом главам муниципальных образований районов и руководителям финансовых органов необходимо оказывать содействие поселениям района при осуществлении указанных мероприятий;

осуществлять реализацию мероприятий, утвержденных Планом по росту доходов и оптимизации расходов муниципальных образований;

обеспечить выполнение Соглашений о мерах по повышению эффективности использования бюджетных средств и увеличению налоговых и неналоговых доходов бюджетов муниципальных образований;

соблюдать утвержденные нормативы формирования расходов на содержание органов местного самоуправления, в том числе на оплату труда;

проводить совершенствование системы работы с муниципальными кадрами через обеспечение повышения квалификации муниципальных служащих и создание механизма работы с кадровым резервом;

активизировать развитие различных форм диалога муниципальных властей с гражданами и общественностью через обеспечение постоянного диалога руководителей органов местного самоуправления с жителями муниципальных образований с помощью СМИ и повышение роли территориального общественного самоуправления (ТОС) в решении социально-экономических проблем;

усилить работу информационной открытости органов местного самоуправления;

обеспечить участие представителей местного сообщества в процессе подготовки и принятия органами местного самоуправления решений;

обеспечить администрациям муниципальных районов республики в период проведения опроса условий доступа населения к Интернет-ресурсам в малых и отдаленных населенных пунктах.

Результаты оценки эффективности деятельности органов местного самоуправления городских округов и муниципальных районов

В результате проведенного анализа значений показателей эффективности деятельности органов местного самоуправления городских округов и муниципальных районов Республики Хакасия определены вопросы, требующие приоритетного внимания органов местного самоуправления, сформирован перечень мероприятий по повышению эффективности их деятельности.

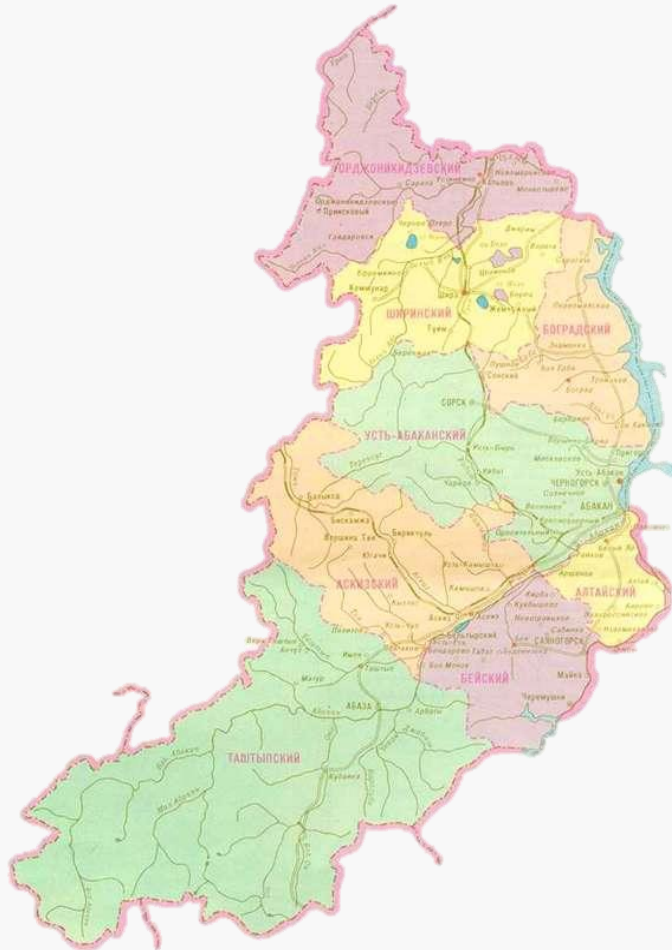
Оценка значений показателей деятельности органов местного самоуправления основана на оценке показателей докладов глав местных администраций городских округов и муниципальных районов Республики Хакасия о достигнутых значениях показателей для оценки эффективности деятельности органов местного самоуправления городских округов и муниципальных районов за отчетный год и их планируемых значениях на 3-летний период и на результатах IT-опроса населения.

В соответствии с постановлением Правительства Республики Хакасия от 08.12.2009 № 562 «О порядке выделения из республиканского бюджета Республики Хакасия грантов городским округам и муниципальным районам в целях поощрения достижения наилучших значений показателей деятельности органов местного самоуправления городских округов и муниципальных районов» оценка значений показателей деятельности органов местного самоуправления городских округов и муниципальных районов Республики Хакасия осуществляется по комплексной оценке эффективности деятельности, которая определяется исходя из достигнутых уровня и динамики эффективности деятельности органов местного самоуправления.

На основании мониторинга эффективности деятельности органов местного самоуправления составлены рейтинги муниципальных образований Республики Хакасия.

Рейтинг муниципальных образований Республики Хакасия по достигнутому уровню и динамике эффективности деятельности органов местного самоуправления по итогам 2017 года

по уровню



Городские округа

1. г. Саяногорск
2. г. Черногорск
3. г. Абакан
4. г. Абаза
5. г. Сорск

Муниципальные районы

1. Алтайский район
2. Бейский район
3. Таштыпский район
4. Боградский район
5. Аскизский район
6. Орджоникидзевский район
7. Усть-Абаканский район
8. Ширинский район

по динамике

Городские округа

1. г. Черногорск
2. г. Абаза
3. г. Абакан
4. г. Сорск
5. г. Саяногорск

Муниципальные районы

1. Алтайский район
2. Боградский район
3. Усть-Абаканский район
4. Аскизский район
5. Бейский район
6. Таштыпский район
7. Ширинский район
8. Орджоникидзевский район

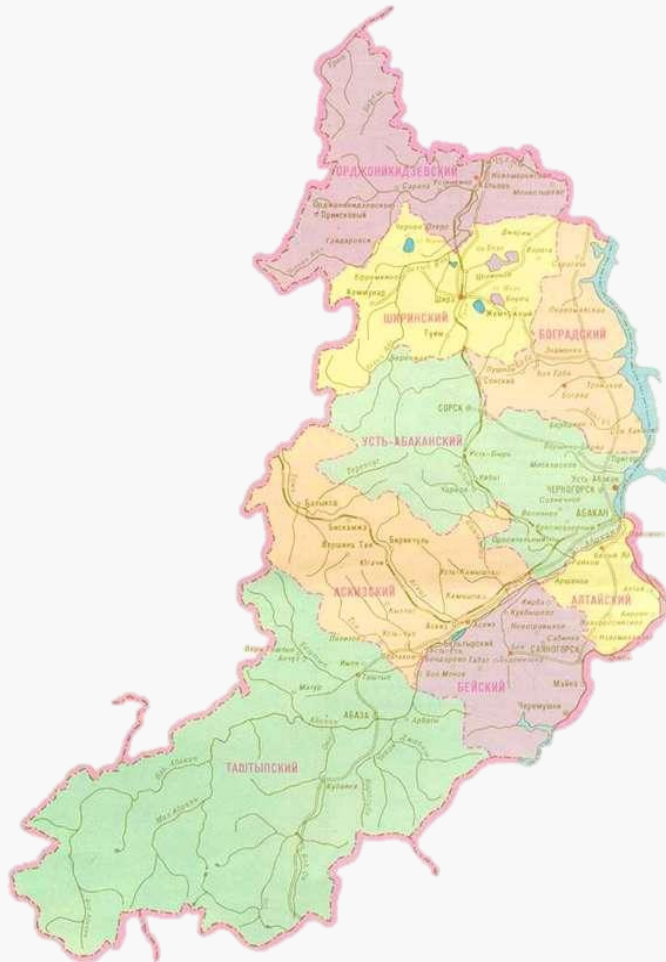
**Рейтинг муниципальных образований Республики Хакасия по комплексной оценке
эффективности деятельности органов местного самоуправления по итогам 2017 года**

Городские округа

1. г. Саяногорск
2. г. Черногорск
3. г. Абакан
4. г. Абаза
5. г. Сорск

Муниципальные районы

1. Алтайский район
2. Бейский район
3. Аскизский район
4. Боградский район
5. Таштыпский район
6. Усть-Абаканский район
7. Орджоникидзевский район
8. Ширинский район



Заключение

По итогам мониторинга органами исполнительной власти Республики Хакасия разработаны рекомендации по повышению эффективности деятельности органов местного самоуправления, которые приведены в конце каждой главы данного доклада. Рекомендации будут доведены до сведения глав местных администраций.

Мониторинг эффективности деятельности органов местного самоуправления проведен в соответствии с перечнем показателей для оценки эффективности деятельности органов местного самоуправления городских округов и муниципальных районов, утвержденным Указом Президента Российской Федерации от 28.04.2008 № 607 «Об оценке эффективности деятельности органов местного самоуправления городских округов и муниципальных районов», а также перечнем дополнительных показателей для оценки эффективности деятельности органов местного самоуправления городских округов и муниципальных районов, утвержденным постановлением Правительства Российской Федерации от 17.12.2012 № 1317.

Результаты мониторинга эффективности деятельности органов местного самоуправления позволили определить зоны, требующие приоритетного внимания органов местного самоуправления, сформировать перечень мероприятий по повышению результативности деятельности органов местного самоуправления, выявить внутренние ресурсы для повышения качества и объема предоставляемых населению услуг.

В целях поощрения достижения наилучших значений показателей деятельности органов местного самоуправления городских округов и муниципальных районов Республики Хакасия по результатам оценки эффективности деятельности органов местного самоуправления по итогам 2017 года из республиканского бюджета Республики Хакасия будут выделены гранты. Гранты предоставляются отдельно для городских округов и муниципальных районов Республики Хакасия – первое и второе места между городскими округами и первое и второе места между муниципальными районами.

Объем средств, предназначенных для поощрения достижения наилучших показателей оценки эффективности деятельности органов местного самоуправления городских округов и муниципальных районов Республики Хакасия, в 2018 году составляет 1,2 млн руб. и будет распределен между муниципальными образованиями, занявшими призовые места.